



Piast Gliwice

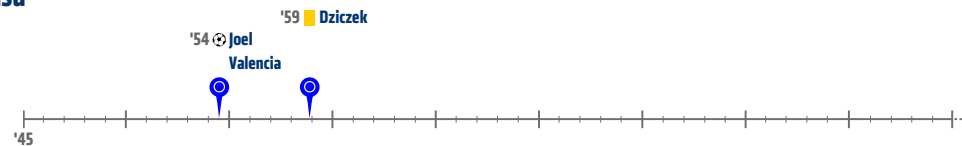
01.03.19

2 : 0



Śląsk Wrocław

Linia czasu



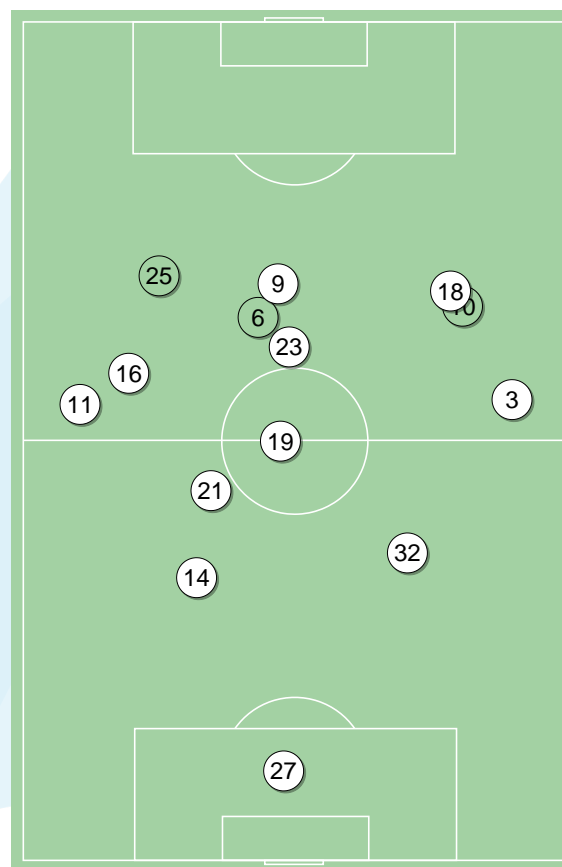
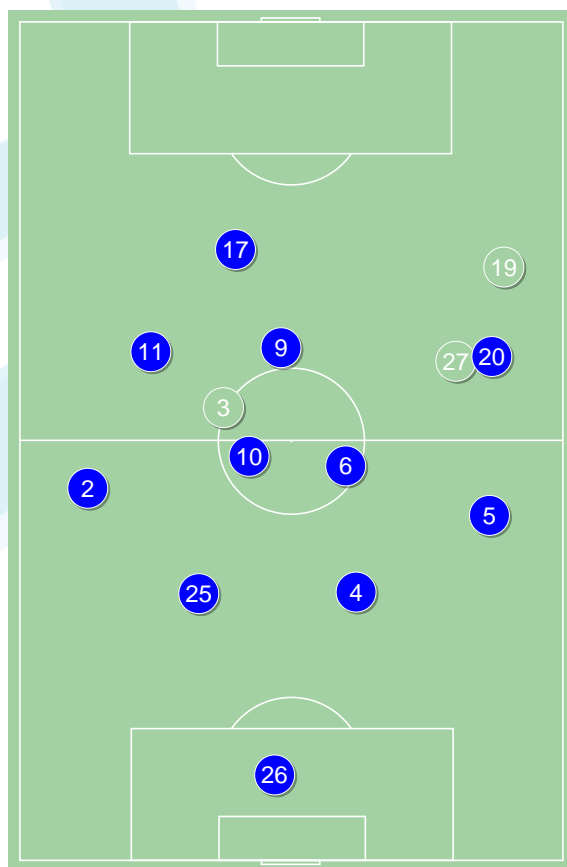
Średnie pozycje piłkarzy

Piast Gliwice

26	Plach		
2	Kirkeskov		
25	Sedlar		
4	Czerwiński		
5	Pietrowski		'84 ▼
10	Dżiczek	■	
6	Hateley		
11	Jorge Felix		
20	Konczkowski		
17	Joel Valencia	⊕	'89 ▼
9	Parzyszek	⊕	'75 ▼
3	Jodłowiec		'75 ▲
19	Mak		'84 ▲
27	Papadopoulos		'89 ▲

Śląsk Wrocław

27	Słowik		
11	Cholewiak		
14	Golla		
32	Tarasovs		
3	Celeban		
21	Łabojko		'53 ▼
16	Pich		'56 ▼
23	Radecki		
19	Mączyński		
18	Musonda		'75 ▼
9	Robak		
6	Chrapek		'53 ▲
25	Gąska		'56 ▲
10	Ahmadzadeh		'75 ▲



4-4-2



POCZĄTEK MECZU

4-4-2



KONIEC MECZU

4-1-4-1



POCZĄTEK MECZU

4-1-4-1



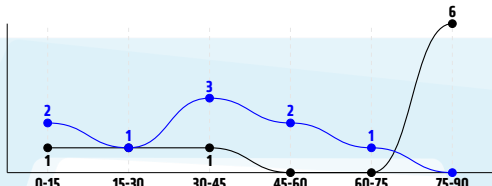
KONIEC MECZU

Piast Gliwice ↑

Śląsk Wrocław ↑

Główne statystyki

STRZAŁY / CELNE	9 / 3	9 / 2
1 połowa	6 / 1	3 / 0
2 połowa	3 / 2	6 / 2



Strzały niecelne	3	3
Strzały przejęte	3	4
Strzały z pola karnego / celne	6 / 3	5 / 1
Średni dystans do bramki, m	15.8	17.8
Faule	16	7
Żółte / czerwone kartki	1 / 0	-
Spalone	1	2
Rzuty różne	4	3

Podania

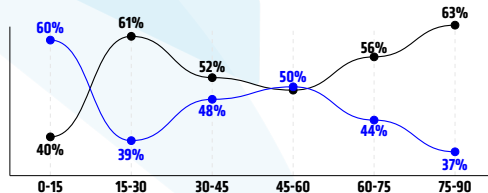
PODANIA / DOKŁADNE	453 / 348 77%	532 / 415 78%
1 połowa	242 / 190 79%	249 / 199 80%
2 połowa	211 / 158 75%	283 / 216 76%
Podanie kluczowe	10 / 6 60%	11 / 3 27%

Pojedynki

POJEDYNKI	258 / 126 49%	258 / 132 51%
1 połowa	114 / 61 54%	114 / 53 46%
2 połowa	144 / 65 45%	144 / 79 55%
Pojedynki w powietrzu	87 / 36 41%	87 / 51 59%
Pojedynki na ziemi	171 / 90 53%	171 / 81 47%
Zwody / udane	21 / 15 71%	28 / 13 46%
Odbiory / udane	40 / 27 68%	36 / 21 58%
Straty / na własnej połowie	103 / 25	93 / 17
Nabycie piłki / na połowie przeciwnika	89 / 16	98 / 25

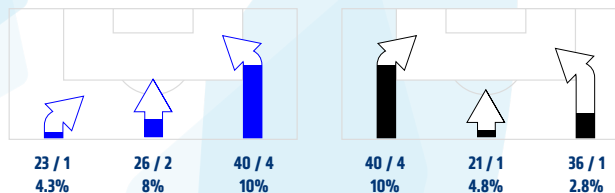
Posiadanie piłki

POSIADANIE PIŁKI	46%	54%
1 połowa	50%	50%
2 połowa	43%	57%




Ataki pozycyjne	69 / 3 4.3%	73 / 5 7%
Kontrataki	20 / 4 20%	24 / 1 4.2%
Stały fragment w ataku	8 / 1 13%	13 / 3 23%
Strzał z rzutu wolnego / celne	-	1 / 0 0%
Warianty stałych fragmentów gry	1 / 0 0%	5 / 0 0%
Kombinacyjne rzuty różne	4 / 1 25%	3 / 1 33%
Rzuty karne / strzelone	-	-

STRONY ATAKU



Kluczowe indeksy występu



TOP-3 InStat Index

9 Parzyszek	353	23 Radecki	282
17 Joel Valencia	339	19 Mączyński	256
26 Plach	332	14 Golla	250



TOP-3 Strzały / celne

9 Parzyszek	3 / 2 67%	23 Radecki	2 / 1 50%
17 Joel Valencia	3 / 1 33%	9 Robak	1 / 1 100%
20 Konczkowski	3 / 0 0%	25 Gąska	2 / 0 0%



TOP-3 Podania

2 Kirkeskov	60 / 52 87%	14 Golla	71 / 60 85%
10 Dzikczek	48 / 38 79%	32 Tarasovs	67 / 57 85%
5 Pietrowski	46 / 34 74%	19 Mączyński	64 / 55 86%



TOP-3 Podania kluczowe

11 Jorge Felix	2 / 2 100%	6 Chrapek	3 / 1 33%
6 Hateley	2 / 1 50%	23 Radecki	2 / 1 50%
2 Kirkeskov	1 / 1 100%	19 Mączyński	1 / 1 100%



TOP-3 Pojedynki

9 Parzyszek	36 / 17 47%	23 Radecki	47 / 24 51%
6 Hateley	31 / 15 48%	14 Golla	28 / 17 61%
4 Czerwiński	17 / 15 88%	32 Tarasovs	21 / 15 71%



TOP-3 Zwody

20 Konczkowski	3 / 3 100%	18 Musonda	8 / 5 63%
11 Jorge Felix	3 / 3 100%	23 Radecki	5 / 4 80%
17 Joel Valencia	6 / 2 33%	9 Robak	3 / 2 67%

Piast Gliwice

	INSTAT INDEX	Minuty na boisku	Bramki	Asysty	Strzały / celne	Faule	Faulowany	Spalone	Podania / dokładne	Podanie kluczowe	Podania przyjęte	Pojedyunki / wygrane	Pojedyunki w powietrzu	Pojedyunki na ziemi	Zwody / udane	Odbiory / udane	Strata piłki	Nabycie piłki
26 Plach	332	'96	-	-	-	-	-	-	29 / 26 90%	-	11	-	-	-	-	-	2	6
2 Kirkeskov	251	'96	-	-	-	-	1	-	60 / 52 87%	1 / 1 100%	33	21 / 12 57%	4 / 2 50%	17 / 10 59%	2 / 2 100%	5 / 2 40%	3	10
25 Sedlar	262	'96	-	-	-	1	-	-	42 / 34 81%	-	23	14 / 10 71%	4 / 3 75%	10 / 7 70%	1 / 1 100%	2 / 1 50%	2	13
4 Czerwiński	298	'96	-	-	-	1	-	-	40 / 29 73%	-	18	17 / 15 88%	8 / 6 75%	9 / 9 100%	1 / 1 100%	4 / 4 100%	4	18
5 Pietrowski	245	'86	-	-	-	2	1	-	46 / 34 74%	-	15	14 / 6 43%	5 / 2 40%	9 / 4 44%	-	3 / 3 100%	5	9
10 Dziczek	257	'96	-	-	-	4	2	-	48 / 38 79%	2 / 0 0%	35	23 / 12 52%	3 / 2 67%	20 / 10 50%	2 / 1 50%	6 / 4 67%	8	6
6 Hateley	246	'96	-	-	-	4	-	-	40 / 28 70%	2 / 1 50%	25	31 / 15 48%	8 / 4 50%	23 / 11 48%	1 / 1 100%	6 / 4 67%	10	10
11 Jorge Felix	277	'96	-	-	-	1	1	-	38 / 33 87%	2 / 2 100%	35	27 / 13 48%	6 / 3 50%	21 / 10 48%	3 / 3 100%	9 / 6 67%	7	4
20 Konczkowski	257	'96	-	-	3 / 0 0%	1	-	-	43 / 27 63%	1 / 0 0%	39	23 / 9 39%	8 / 1 13%	15 / 8 53%	3 / 3 100%	3 / 1 33%	10	7
17 Joel Valencia	339	'91	1	1	3 / 1 33%	-	-	-	36 / 27 75%	1 / 1 100%	53	33 / 11 33%	8 / 1 13%	25 / 10 40%	6 / 2 33%	1 / 1 100%	19	2
9 Parzyszek	353	'77	1	1	3 / 2 67%	1	2	1	24 / 18 75%	1 / 1 100%	44	36 / 17 47%	26 / 11 42%	10 / 6 60%	1 / 1 100%	1 / 1 100%	20	1
3 Jodłowiec	213	'18	-	-	-	-	-	-	4 / 2 50%	-	8	7 / 2 29%	4 / 1 25%	3 / 1 33%	-	-	6	3
19 Mak	-	'9	-	-	-	1	-	-	1 / 0 0%	-	3	5 / 2 40%	1 / 0 0%	4 / 2 50%	-	-	2	-
27 Papadopoulos	-	'4	-	-	-	-	-	-	2 / 0 0%	-	6	7 / 2 29%	2 / 0 0%	5 / 2 40%	1 / 0 0%	-	5	-

Śląsk Wrocław

	INSTAT INDEX	Minuty na boisku	Bramki	Asysty	Strzały / celne	Faule	Faulowany	Spalone	Podania / dokładne	Podanie kluczowe	Podania przyjęte	Pojedyunki / wygrane	Pojedyunki w powietrzu	Pojedyunki na ziemi	Zwody / udane	Odbiory / udane	Strata piłki	Nabycie piłki
27 Słowik	225	'96	-	-	-	-	-	-	33 / 31 94%	-	20	-	-	-	-	-	-	5
11 Cholewiak	243	'96	-	-	1 / 0 0%	-	2	-	64 / 44 69%	-	35	17 / 11 65%	6 / 6 100%	11 / 5 45%	1 / 0 0%	3 / 1 33%	11	13
14 Golla	250	'96	-	-	-	-	2	-	71 / 60 85%	-	42	28 / 17 61%	12 / 8 67%	16 / 9 56%	-	1 / 0 0%	3	23
32 Tarasovs	238	'96	-	-	-	-	-	-	67 / 57 85%	1 / 0 0%	45	21 / 15 71%	14 / 11 79%	7 / 4 57%	-	2 / 2 100%	4	15
3 Celeban	226	'96	-	-	-	2	-	-	45 / 33 73%	-	30	19 / 9 47%	10 / 5 50%	9 / 4 44%	1 / 0 0%	-	7	6
21 Łabojko	233	'56	-	-	-	-	1	-	31 / 26 84%	-	19	13 / 6 46%	5 / 2 40%	8 / 4 50%	1 / 0 0%	3 / 1 33%	1	8
16 Pich	240	'58	-	-	1 / 0 0%	-	2	-	24 / 12 50%	1 / 0 0%	25	11 / 7 64%	3 / 1 33%	8 / 6 75%	2 / 1 50%	3 / 3 100%	5	2
23 Radecki	282	'96	-	-	2 / 1 50%	1	2	1	42 / 33 79%	2 / 1 50%	46	47 / 24 51%	19 / 10 53%	28 / 14 50%	5 / 4 80%	7 / 4 57%	16	5
19 Mączynski	256	'96	-	-	-	-	3	-	64 / 55 86%	1 / 1 100%	39	19 / 11 58%	5 / 3 60%	14 / 8 57%	-	3 / 1 33%	7	9
18 Musonda	240	'78	-	-	-	1	-	-	25 / 15 60%	2 / 0 0%	27	30 / 14 47%	-	30 / 14 47%	8 / 5 63%	9 / 4 44%	8	3
9 Robak	222	'96	-	-	1 / 1 100%	1	1	1	16 / 13 81%	-	30	22 / 6 27%	7 / 2 29%	15 / 4 27%	3 / 2 67%	-	12	-
6 Chrapek	215	'40	-	-	-	1	2	-	21 / 16 76%	3 / 1 33%	25	13 / 4 31%	2 / 1 50%	11 / 3 27%	1 / 0 0%	2 / 2 100%	7	4
25 Gąska	222	'37	-	-	2 / 0 0%	1	1	-	21 / 15 71%	-	24	11 / 5 45%	1 / 0 0%	10 / 5 50%	3 / 0 0%	3 / 3 100%	9	4
10 Ahmadzadeh	232	'18	-	-	2 / 0 0%	-	-	-	8 / 5 63%	1 / 0 0%	8	7 / 3 43%	3 / 2 67%	4 / 1 25%	3 / 1 33%	-	3	1

Atak

To posiadanie piłki przez jedną drużynę z przejściem na połowę przeciwnika.

Szybki atak (kontratak)

atak z gry, który rozwija się bezpośrednio po przejściu piłki od przeciwnika. Szybki atak trwa nie więcej niż 30 sekund. Prędkość ruchu do bramki przeciwnika przy tym ataku wynosi nie mniej niż 2,6 m/s.

Atak pozycyjny

Atak z gry lub stałych fragmentów (aut, rzut wolny). Pozycyjny atak trwa więcej niż 30s lub prędkość ruchu drużyny do bramki przeciwnika jest mniejsza niż 2,6 m/s.

Atak z rzutu wolnego lub autu.

Atak po rozegraniu rzutu wolnego lub autu, przy którym pierwszym lub drugim działaniem jest strzał na bramkę, lub podanie w pole karne przeciwnika.

Atak z rzutu różnego.

Akcje drużyny po rozegraniu rzutu różnego aż do końca posiadania piłki lub oddalenia piłki przez drużynę przeciwnika do strefy centralnej.

Strzał

Skierowanie piłki do bramki przeciwnika mające na względzie strzelenie bramki. Rejestrowane są strzały celne (w światło bramki), niecelne (w tym strzały w słupek i w poprzeczkę), a także strzały przejęte przez przeciwnika.

Podanie kluczowe

Podanie do partnera, który jest w sytuacji bramkowej (1 na 1, pusta bramka itd.); podanie do zawodnika, które stwarza realną szansę na zdobycie bramki; podanie które 'odcina' linię obrony w fazie ataku.

Pojedynki

Wszystkie rodzaje walki o piłkę piłkarzy na boisku. Pojedynki nie są rejestrowane dodatkowo, jest to sumaryczny wskaźnik, zawiera walkę o piłkę w neutralnym położeniu zarówno na ziemi jak i w powietrzu, dryblingi, odebrania piłki oraz utraty piłki przy odbiorach przeciwnika

Pojedynki w powietrzu

Walka o piłkę, która znajduje się powyżej poziomu ramion.

Dryblowanie

Aktywna akcja piłkarza, posiadającego piłkę próba ominięcia przeciwnika z pomocą dryblingu. Przy udanym dryblingu zawodnikowi drużyny przeciwnej rejestruje się nieudane odebranie piłki i na odwrót.

Odebranie piłki przeciwnikowi i strata piłki w walce

Aktywne działanie zawodnika, usiłującego odebrać piłkę zawodnikowi posiadającemu ją (przeciwnikowi rejestruje się strata piłki poprzez odebranie); odebranie to także przeszkadzanie w dryblowaniu przeciwnikowi.

Posiadanie piłki

Ruch zawodnika z piłką (mniej niż 3 dotknięcia piłki).

Nieudane przyjęcie piłki (nieudana kontrola nad piłką)

Strata piłki bez jakiegokolwiek walki z przeciwnikiem, spowodowana przez techniczne błędy rywala.

Nabycie piłki

Akcja piłkarza (przejęcie, przechwyt, wygrany pojedynek), która powoduje stratę piłki przez przeciwnika z dalszą możliwością prowadzenia szybkiego ataku.

Strata piłki

Akcja zawodnika (nieodkładne podanie, przegrany pojedynek, itd.), która powoduje stratę piłki przez jego drużynę. Jeśli posiadanie piłki zakończy się faulem przeciwnika lub strzałem w światło bramki, to strata nie rejestruje się.

Tempo akcji w ataku

Liczba akcji skierowanych na atak w momencie posiadania piłki.

Tempo dokładnych podań

Liczba dokładnych podań w momencie posiadania piłki

Indeks intensywności pojedynków

liczba pojedynków i przechwytów drużyny broniącej- na minutę -w czasie posiadania piłki przez przeciwnika