



Piast Gliwice

04.08.18

2:1



Zagłębie Lubin

Linia czasu



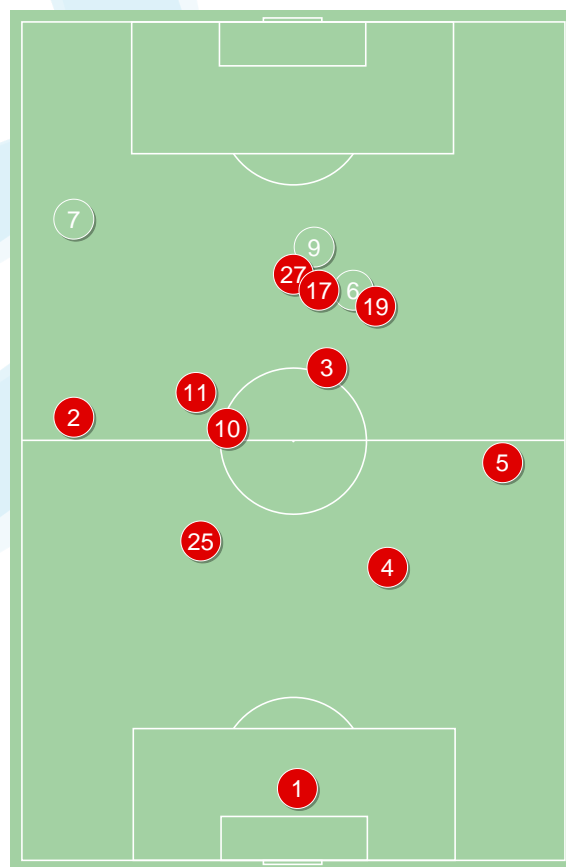
Średnie pozycje piłkarzy

Piast Gliwice

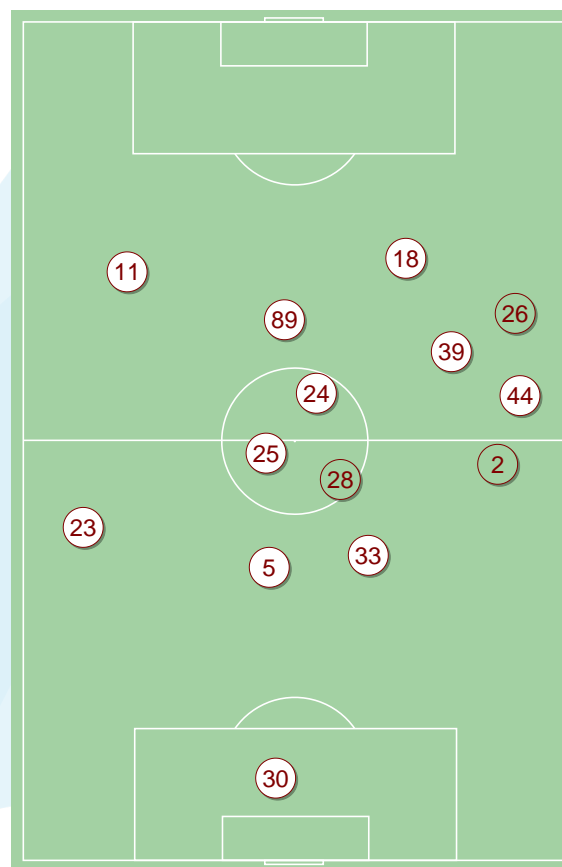
1	Szmatuła	
2	Kirkeskov	
25	Sedlar	
4	Czerwiński	
5	Pietrowski	
10	Dziczek	
3	Jodłowiec	
11	Jorge Felix	'79 ▼
17	Joel Valencia	⚽
19	Mak	'69 ▼
27	Papadopoulos	'63 ▼
9	Parzyszek	'63 ▲
7	Jagiello	'69 ▲
6	Hateley	'79 ▲

Zagłębie Lubin

30	Hładun	
23	Dziwniel	■
5	Dąbrowski	
33	Guldan	
44	Czerwiński	
25	Matuszczyk	
24	Tosik	■ '58 ▼
11	Pawłowski	
18	Starzyński	'78 ▼
39	Bohar	'69 ▼
89	Tuszynski	⚽
28	Matras	'58 ▲
26	Mares	'69 ▲
2	Kopacz	'78 ▲



Piast Gliwice ↑



Zagłębie Lubin ↑

4-2-3-1



POCZĄTEK MECZU

4-2-3-1



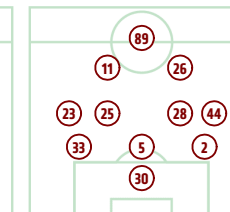
KONIEC MECZU

4-2-3-1



POCZĄTEK MECZU

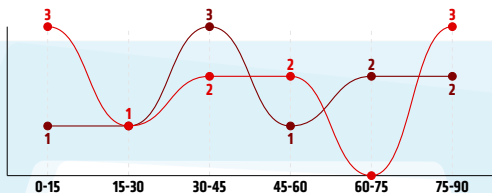
3-4-3



KONIEC MECZU

Główne statystyki

STRZAŁY / CELNE	11 / 5	10 / 3
1 połowa	6 / 3	5 / 1
2 połowa	5 / 2	5 / 2



Strzały niecelne	4	5
Strzały przejęte	2	2
Strzały z pola karnego / celne	5 / 2	6 / 2
Średni dystans do bramki, m	19.4	19.9
Faule	10	15
Żółte / czerwone kartki	-	2 / 0
Spalone	2	2
Rzuty różne	10	2

Podania

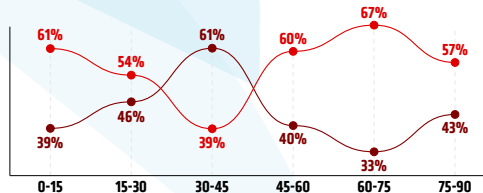
PODANIA / DOKŁADNE	568 / 474 83%	383 / 288 75%
1 połowa	261 / 219 84%	200 / 149 75%
2 połowa	307 / 255 83%	183 / 139 76%
Podanie kluczowe	15 / 7 47%	9 / 5 56%

Pojedynki

POJEDYNKI	165 / 76 46%	165 / 89 54%
1 połowa	86 / 38 44%	86 / 48 56%
2 połowa	79 / 38 48%	79 / 41 52%
Pojedynki w powietrzu	55 / 25 45%	55 / 30 55%
Pojedynki na ziemi	110 / 51 46%	110 / 59 54%
Zwody / udane	26 / 12 46%	29 / 17 59%
Odbiory / udane	38 / 21 55%	34 / 22 65%
Straty / na własnej połowie	63 / 9	55 / 11
Nabycie piłki / na połowie przeciwnika	52 / 10	58 / 8

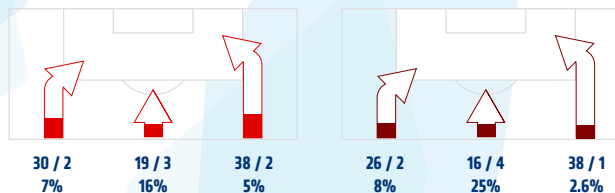
Posiadanie piłki

POSIADANIE PIŁKI	56%	44%
1 połowa	50%	50%
2 połowa	61%	39%




Ataki pozycyjne	75 / 6 8%	63 / 6 10%
Kontrataki	12 / 1 8%	17 / 1 6%
Stały fragment w ataku	18 / 4 22%	8 / 3 38%
Strzał z rzutu wolnego / celne	-	-
Warianty stałych fragmentów gry	4 / 0 0%	4 / 2 50%
Kombinacyjne rzuty różne	10 / 4 40%	2 / 1 50%
Rzuty karne / strzelone	-	-

STRONY ATAKU



Kluczowe indeksy występu



TOP-3 InStat Index



5 Pietrowski	301	89 Tuszyński	283
17 Joel Valencia	275	33 Guldán	279
10 Dżiczek	263	5 Dąbrowski	253



TOP-3 Strzały / celne



17 Joel Valencia	2 / 2 100%	26 Mares	1 / 1 100%
10 Dżiczek	1 / 1 100%	89 Tuszyński	1 / 1 100%
11 Jorge Felix	1 / 1 100%	2 Kopacz	1 / 1 100%



TOP-3 Podania



10 Dżiczek	79 / 68 86%	33 Guldán	49 / 42 86%
5 Pietrowski	73 / 61 84%	25 Matuszczyk	43 / 35 81%
25 Sedlar	64 / 60 94%	44 Czerwiński	44 / 33 75%



TOP-3 Podania kluczowe



11 Jorge Felix	3 / 2 67%	18 Starzyński	2 / 2 100%
27 Papadopoulos	2 / 2 100%	89 Tuszyński	2 / 1 50%
5 Pietrowski	2 / 1 50%	5 Dąbrowski	1 / 1 100%



TOP-3 Pojedynki



3 Jodłowiec	28 / 12 43%	5 Dąbrowski	23 / 17 74%
10 Dżiczek	16 / 11 69%	89 Tuszyński	29 / 12 41%
5 Pietrowski	14 / 11 79%	23 Dziwniel	13 / 12 92%



TOP-3 Zwody



10 Dżiczek	4 / 4 100%	89 Tuszyński	7 / 4 57%
19 Mak	5 / 2 40%	11 Pawłowski	6 / 3 50%
2 Kirkeskov	2 / 2 100%	44 Czerwiński	5 / 3 60%

Piast Gliwice

	INSTAT INDEX	Minuty na boisku	Bramki	Asysty	Strzały / celne	Faule	Faulowany	Spalone	Podania / dokładne	Podanie kluczowe	Podania przyjęte	Pojedyunki / wygrane	Pojedyunki w powietrzu	Pojedyunki na ziemi	Zwody / udane	Odbiory / udane	Strata piłki	Nabycie piłki
1 Szmatała	258	'93	-	-	-	-	-	-	25 / 25 100%	-	12	-	-	-	-	-	-	3
2 Kirkeskov	245	'93	-	-	-	1	2	-	65 / 52 80%	2 / 0 0%	35	10 / 7 70%	1 / 1 100%	9 / 6 67%	2 / 2 100%	4 / 3 75%	4	8
25 Sedlar	236	'93	-	-	1 / 0 0%	1	-	-	64 / 60 94%	-	48	9 / 5 56%	3 / 2 67%	6 / 3 50%	1 / 1 100%	3 / 1 33%	1	8
4 Czerwiński	234	'93	-	-	1 / 0 0%	2	-	-	59 / 52 88%	1 / 1 100%	49	10 / 2 20%	7 / 2 29%	3 / 0 0%	1 / 0 0%	-	2	5
5 Pietrowski	301	'93	-	-	-	-	-	-	73 / 61 84%	2 / 1 50%	45	14 / 11 79%	4 / 4 100%	10 / 7 70%	2 / 1 50%	5 / 3 60%	4	10
10 Dziczek	263	'93	-	-	1 / 1 100%	-	2	-	79 / 68 86%	-	64	16 / 11 69%	4 / 3 75%	12 / 8 67%	4 / 4 100%	7 / 3 43%	4	4
3 Jodłowiec	211	'93	-	-	3 / 0 0%	-	1	-	50 / 38 76%	-	54	28 / 12 43%	12 / 4 33%	16 / 8 50%	3 / 0 0%	4 / 2 50%	12	7
11 Jorge Felix	228	'79	-	-	1 / 1 100%	3	-	-	44 / 35 80%	3 / 2 67%	35	14 / 5 36%	2 / 1 50%	12 / 4 33%	2 / 0 0%	7 / 4 57%	6	1
17 Joel Valencia	275	'93	1	1	2 / 2 100%	2	1	1	45 / 36 80%	2 / 1 50%	47	21 / 7 33%	5 / 0 0%	16 / 7 44%	2 / 2 100%	3 / 1 33%	6	1
19 Mak	229	'69	-	-	1 / 0 0%	-	7	-	30 / 25 83%	1 / 0 0%	37	15 / 6 40%	3 / 2 67%	12 / 4 33%	5 / 2 40%	1 / 1 100%	10	3
27 Papadopoulos	249	'62	-	1	-	1	2	1	7 / 4 57%	2 / 2 100%	17	17 / 7 41%	11 / 6 55%	6 / 1 17%	1 / 0 0%	-	11	1
9 Parzyszek	199	'30	-	-	-	-	-	-	9 / 6 67%	1 / 0 0%	13	7 / 1 14%	3 / 0 0%	4 / 1 25%	1 / 0 0%	2 / 1 50%	1	-
7 Jagiełło	179	'24	-	-	-	-	-	-	10 / 6 60%	-	10	1 / 0 0%	-	1 / 0 0%	-	-	2	-
6 Hateley	242	'14	1	-	1 / 1 100%	-	-	-	8 / 6 75%	1 / 0 0%	8	3 / 2 67%	-	3 / 2 67%	1 / 0 0%	2 / 2 100%	-	1

Zagłębie Lubin

	INSTAT INDEX	Minuty na boisku	Bramki	Asysty	Strzały / celne	Faule	Faulowany	Spalone	Podania / dokładne	Podanie kluczowe	Podania przyjęte	Pojedyunki / wygrane	Pojedyunki w powietrzu	Pojedyunki na ziemi	Zwody / udane	Odbiory / udane	Strata piłki	Nabycie piłki
30 Hładun	246	'93	-	-	-	-	-	-	32 / 29 91%	-	12	1 / 1 100%	-	1 / 1 100%	-	-	1	5
23 Dziwniel	248	'93	-	-	-	2	-	-	35 / 21 60%	-	17	13 / 12 92%	1 / 1 100%	12 / 11 92%	-	8 / 8 100%	8	10
5 Dąbrowski	253	'93	-	-	-	3	1	-	36 / 30 83%	1 / 1 100%	24	23 / 17 74%	10 / 9 90%	13 / 8 62%	3 / 3 100%	3 / 2 67%	2	9
33 Guldán	279	'93	-	-	-	-	-	-	49 / 42 86%	1 / 0 0%	35	15 / 11 73%	7 / 5 71%	8 / 6 75%	-	3 / 3 100%	4	11
44 Czerwiński	221	'93	-	-	-	-	3	1	44 / 33 75%	-	26	12 / 6 50%	6 / 3 50%	6 / 3 50%	5 / 3 60%	-	9	2
25 Matuszczyk	235	'93	-	-	-	1	-	-	43 / 35 81%	-	23	9 / 7 78%	3 / 3 100%	6 / 4 67%	2 / 1 50%	2 / 1 50%	3	8
24 Tosik	201	'57	-	-	2 / 0 0%	5	-	-	21 / 13 62%	1 / 0 0%	19	13 / 3 23%	5 / 1 20%	8 / 2 25%	2 / 1 50%	4 / 0 0%	4	1
11 Pawłowski	246	'93	-	1	5 / 0 0%	-	-	-	19 / 12 63%	1 / 1 100%	20	12 / 4 33%	-	12 / 4 33%	6 / 3 50%	-	8	-
18 Starzyński	192	'77	-	-	-	1	-	-	18 / 10 56%	2 / 2 100%	17	10 / 2 20%	1 / 0 0%	9 / 2 22%	-	3 / 0 0%	2	-
39 Bohar	210	'68	-	-	-	1	2	-	28 / 19 68%	1 / 0 0%	25	9 / 5 56%	2 / 1 50%	7 / 4 57%	2 / 1 50%	1 / 1 100%	3	3
89 Tuszyński	283	'93	1	-	1 / 1 100%	1	3	1	28 / 22 79%	2 / 1 50%	41	29 / 12 41%	11 / 3 27%	18 / 9 50%	7 / 4 57%	4 / 3 75%	9	6
28 Matras	220	'35	-	-	-	1	-	-	15 / 11 73%	-	10	8 / 5 63%	2 / 1 50%	6 / 4 67%	-	5 / 4 80%	-	2
26 Mares	201	'24	-	-	1 / 1 100%	-	1	-	4 / 1 25%	-	10	5 / 0 0%	4 / 0 0%	1 / 0 0%	-	-	1	-
2 Kopacz	238	'15	-	-	1 / 1 100%	-	-	-	11 / 10 91%	-	9	6 / 4 67%	3 / 3 100%	3 / 1 33%	2 / 1 50%	1 / 0 0%	1	1

Atak

To posiadanie piłki przez jedną drużynę z przejściem na połowę przeciwnika.

Szybki atak (kontratak)

atak z gry, który rozwija się bezpośrednio po przejściu piłki od przeciwnika. Szybki atak trwa nie więcej niż 30 sekund. Prędkość ruchu do bramki przeciwnika przy tym ataku wynosi nie mniej niż 2,6 m/s.

Atak pozycyjny

Atak z gry lub stałych fragmentów (aut, rzut wolny). Pozycyjny atak trwa więcej niż 30s lub prędkość ruchu drużyny do bramki przeciwnika jest mniejsza niż 2,6 m/s.

Atak z rzutu wolnego lub autu.

Atak po rozegraniu rzutu wolnego lub autu, przy którym pierwszym lub drugim działaniem jest strzał na bramkę, lub podanie w pole karne przeciwnika.

Atak z rzutu rożnego.

Akcje drużyny po rozegraniu rzutu rożnego aż do końca posiadania piłki lub oddalenia piłki przez drużynę przeciwnika do strefy centralnej.

Strzał

Skierowanie piłki do bramki przeciwnika mającej na względzie strzelenie bramki. Rejestrowane są strzały celne (w światło bramki), niecelne (w tym strzały w słupek i w poprzeczkę), a także strzały przejęte przez przeciwnika.

Podanie kluczowe

Podanie do partnera, który jest w sytuacji bramkowej (1 na 1, pusta bramka itd.); podanie do zawodnika, które stwarza realną szansę na zdobycie bramki; podanie które 'odcina' linię obrony w fazie ataku.

Pojedynki

Wszystkie rodzaje walki o piłkę piłkarzy na boisku. Pojedynki nie są rejestrowane dodatkowo, jest to sumaryczny wskaźnik, zawiera walkę o piłkę w neutralnym położeniu zarówno na ziemi jak i w powietrzu, dryblingi, odebrania piłki oraz utraty piłki przy odbiorach przeciwnika

Pojedynki w powietrzu

Walka o piłkę, która znajduje się powyżej poziomu ramion.

Dryblowanie

Aktywna akcja piłkarza, posiadającego piłkę próba ominięcia przeciwnika z pomocą dryblingu. Przy udanym dryblingu zawodnikowi drużyny przeciwnej rejestruje się nieudane odebranie piłki i na odwrót.

Odebranie piłki przeciwnikowi i strata piłki w walce

Aktywna działalność zawodnika, usiłującego odebrać piłkę zawodnikowi posiadającemu ją (przeciwnikowi rejestruje się strata piłki poprzez odebranie); odebranie to także przeszkadzanie w dryblowaniu przeciwnikowi.

Posiadanie piłki

Ruch zawodnika z piłką (mniej niż 3 dotknięcia piłki).

Nieudane przyjęcie piłki (nieudana kontrola nad piłką)

Strata piłki bez jakiegokolwiek walki z przeciwnikiem, spowodowana przez techniczne błędy rywala.

Nabywanie piłki

Akcja piłkarza (przejęcie, przechwyt, wygrany pojedynek), która powoduje stratę piłki przez przeciwnika z dalszą możliwością prowadzenia szybkiego ataku.

Strata piłki

Akcja zawodnika (nieudane podanie, przegrany pojedynek, itd.), która powoduje stratę piłki przez jego drużynę. Jeśli posiadanie piłki zakończy się faulem przeciwnika lub strzałem w światło bramki, to strata nie rejestruje się.

Tempo akcji w ataku

Liczba akcji skierowanych na atak w momencie posiadania piłki.

Tempo dokładnych podań

Liczba dokładnych podań w momencie posiadania piłki

Indeks intensywności pojedynków

liczba pojedynków i przechwytów drużyny broniącej- na minutę -w czasie posiadania piłki przez przeciwnika