



**Piast Gliwice**

13.04.19

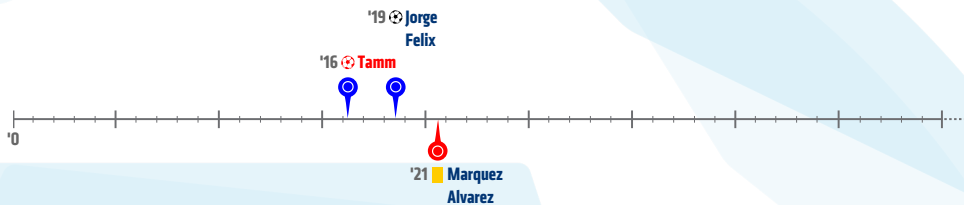
**4 : 0**



**Korona Kielce**



### Linia czasu



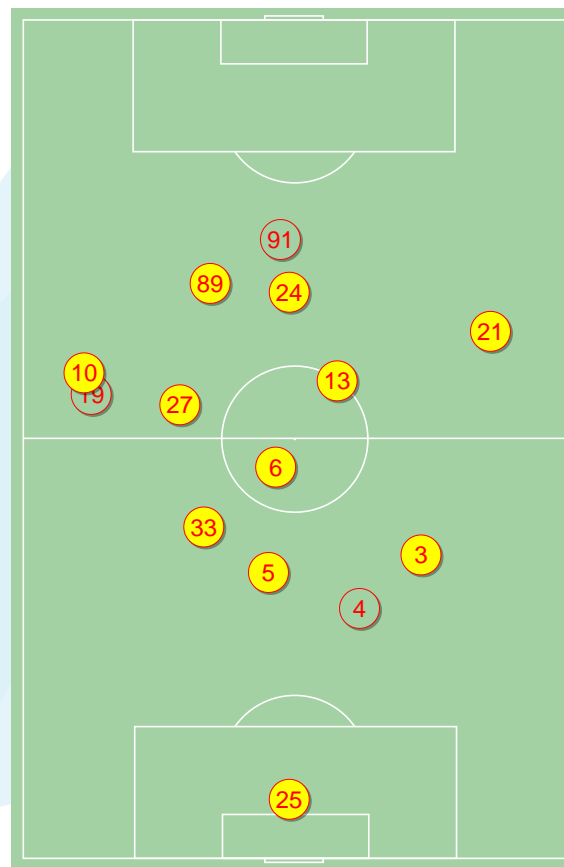
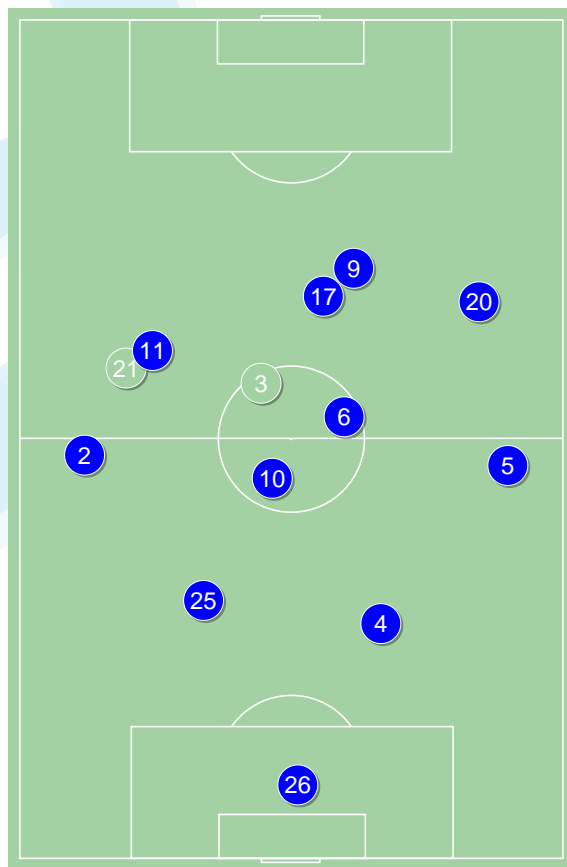
### Średnie pozycje piłkarzy

#### Piast Gliwice

26	Plach	
2	Kirkeskov	
25	Sedlar	
4	Czerwiński	
5	Pietrowski	⚽
10	Dziczek	
6	Hateley	
11	Jorge Felix	⚽
20	Konczkowski	'77 ✓
17	Joel Valencia	'66 ✓
9	Parzyszek	'85 ✓
21	Gerard Badia	'66 ✓
3	Jodłowiec	'77 ✓
98	Tomczyk	'85 ✓

#### Korona Kielce

25	Hamrol	
33	Marquez Alvarez	
5	Kovacevic	
3	Tamm	⚽ '31 ✓
10	Jukic	'76 ✓
6	Gnjatic	'45 ✓
21	Kosakiewicz	
13	Petrak	
89	Soriano	
24	Arveladze	
91	Brown Forbes	'31 ✓
4	Malarczyk	'45 ✓
19	Kallaste	'76 ✓



#### 4-4-2



POCZĄTEK MECZU

#### 4-2-3-1



KONIEC MECZU

#### 3-5-2



POCZĄTEK MECZU

#### 4-4-2



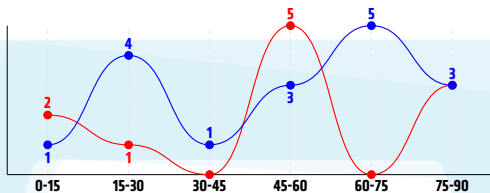
KONIEC MECZU

Piast Gliwice ↑

Korona Kielce ↑

## Główne statystyki

STRZAŁY / CELNE	17 / 7	11 / 2
1 połowa	6 / 1	3 / 0
2 połowa	11 / 6	8 / 2



Strzały niecelne	5	3
Strzały przejęte	4	5
Strzały z pola karnego / celne	11 / 6	4 / 0
Średni dystans do bramki, m	17.7	18.3
Faule	8	13
Żółte / czerwone kartki	2 / 0	2 / 0
Spalone	1	5
Rzuty różne	4	3

## Podania

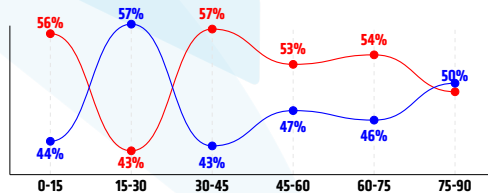
PODANIA / DOKŁADNE	506 / 424 84%	520 / 434 83%
1 połowa	290 / 242 83%	279 / 231 83%
2 połowa	216 / 182 84%	241 / 203 84%
Podanie kluczowe	22 / 13 59%	12 / 7 58%

## Pojedynki

POJEDYNKI	160 / 82 51%	160 / 78 49%
1 połowa	79 / 41 52%	79 / 38 48%
2 połowa	81 / 41 51%	81 / 40 49%
Pojedynki w powietrzu	54 / 32 59%	54 / 22 41%
Pojedynki na ziemi	106 / 50 47%	106 / 56 53%
Zwody / udane	22 / 14 64%	28 / 18 64%
Odbiory / udane	33 / 15 45%	30 / 16 53%
Straty / na własnej połowie	56 / 12	57 / 10
Nabycie piłki / na połowie przeciwnika	52 / 10	58 / 13

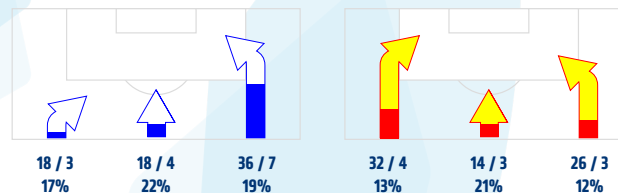
## Posiadanie piłki

POSIADANIE PIŁKI	48%	52%
1 połowa	48%	52%
2 połowa	48%	52%

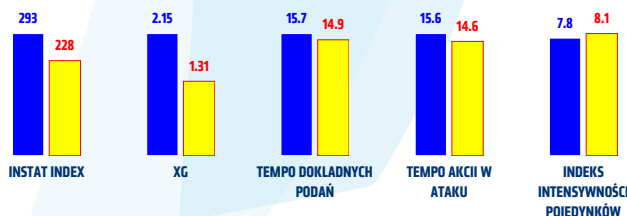


Ataki pozycyjne	58 / 9 16%	57 / 8 14%
Kontrataki	14 / 5 36%	15 / 2 13%
Stały fragment w ataku	10 / 2 20%	4 / 1 25%
Strzał z rzutu wolnego / celne	-	-
Warianty stałych fragmentów gry	4 / 0 0%	1 / 0 0%
Kombinacyjne rzuty różne	4 / 1 25%	3 / 1 33%
Rzuty karne / strzelone	1	-

## STRONY ATAKU



## Kluczowe indeksy występu



## TOP-3 InStat Index



11 Jorge Felix	347	5 Kovacevic	272
5 Pietrowski	328	21 Kosakiewicz	252
26 Plach	325	10 Julic	249



## TOP-3 Strzały / celne



20 Konczkowski	2 / 1 50%	33 Marquez Alvarez	1 / 1 100%
21 Gerard Badia	2 / 1 50%	27 Pucko	1 / 1 100%
25 Sedlar	1 / 1 100%	24 Arveladze	4 / 0 0%



## TOP-3 Podania



5 Pietrowski	67 / 58 87%	33 Marquez Alvarez	76 / 66 87%
10 Diczek	64 / 57 89%	5 Kovacevic	75 / 65 87%
6 Hateley	59 / 48 81%	10 Julic	58 / 46 79%



## TOP-3 Podania kluczowe



11 Jorge Felix	4 / 3 75%	24 Arveladze	3 / 2 67%
6 Hateley	4 / 2 50%	21 Kosakiewicz	2 / 2 100%
20 Konczkowski	3 / 2 67%	5 Kovacevic	1 / 1 100%



## TOP-3 Pojedynki



9 Parzyszek	31 / 14 45%	5 Kovacevic	22 / 13 59%
11 Jorge Felix	21 / 11 52%	24 Arveladze	22 / 10 45%
4 Czerwiński	15 / 9 60%	33 Marquez Alvarez	17 / 10 59%



## TOP-3 Zwody



11 Jorge Felix	7 / 4 57%	24 Arveladze	9 / 6 67%
17 Joel Valencia	4 / 3 75%	13 Petrak	5 / 5 100%
6 Hateley	4 / 2 50%	89 Soriano	5 / 3 60%

## Piast Gliwice

	INSTAT INDEX	Minuty na boisku	Bramki / asysty	xG	Strzały / celne	Faule	Faulowany	Spalone	Podania / dokładne	Podanie kluczowe	Podania przyjęte	Pojedyunki / wygrane	Pojedyunki w powietrzu	Pojedyunki na ziemi	Zwody / udane	Odbiory / udane	Strata piłki	Nabycie piłki
26 Plach	325	'93	-	-	-	-	-	-	28 / 23 82%	-	10	1 / 1 100%	1 / 1 100%	-	-	-	3	4
2 Kirkeskov	306	'93	-	0.01	1 / 0 0%	-	1	-	54 / 43 80%	1 / 1 100%	45	7 / 5 71%	1 / 1 100%	6 / 4 67%	2 / 1 50%	2 / 1 50%	6	5
25 Sedlar	267	'93	-	0.75	1 / 1 100%	1	-	-	47 / 43 91%	1 / 1 100%	28	9 / 6 67%	3 / 2 67%	6 / 4 67%	1 / 1 100%	3 / 1 33%	-	10
4 Czerwiński	270	'93	-	-	-	-	-	-	43 / 39 91%	-	33	15 / 9 60%	5 / 2 40%	10 / 7 70%	-	2 / 2 100%	3	8
5 Pietrowski	328	'93	1 / 0	0.28	1 / 1 100%	2	-	-	67 / 58 87%	1 / 0 0%	44	12 / 6 50%	5 / 3 60%	7 / 3 43%	1 / 1 100%	5 / 2 40%	4	7
10 Dziczek	251	'93	-	0.04	1 / 0 0%	3	-	-	64 / 57 89%	-	46	13 / 5 38%	1 / 0 0%	12 / 5 42%	-	8 / 3 38%	5	3
6 Hateley	311	'93	0 / 1	-	-	-	-	-	59 / 48 81%	4 / 2 50%	49	15 / 7 47%	5 / 4 80%	10 / 3 30%	4 / 2 50%	3 / 1 33%	5	2
11 Jorge Felix	347	'93	1 / 0	0.15	1 / 1 100%	-	4	-	39 / 33 85%	4 / 3 75%	42	21 / 11 52%	2 / 1 50%	19 / 10 53%	7 / 4 57%	5 / 4 80%	4	5
20 Konczkowski	311	'76	-	0.16	2 / 1 50%	-	1	1	36 / 29 81%	3 / 2 67%	33	14 / 8 57%	6 / 5 83%	8 / 3 38%	3 / 2 67%	1 / 0 0%	7	4
17 Joel Valencia	314	'66	-	0.21	2 / 0 0%	-	3	-	27 / 23 85%	3 / 1 33%	32	14 / 5 36%	3 / 0 0%	11 / 5 45%	4 / 3 75%	2 / 1 50%	7	-
9 Parzyszek	274	'85	0 / 1	0.27	4 / 0 0%	1	2	-	23 / 14 61%	2 / 2 100%	42	31 / 14 45%	18 / 11 61%	13 / 3 23%	-	2 / 0 0%	10	-
21 Gerard Badia	275	'27	0 / 1	0.13	2 / 1 50%	-	1	-	15 / 12 80%	2 / 1 50%	12	3 / 3 100%	-	3 / 3 100%	-	-	-	3
3 Jodłowiec	252	'17	-	0.02	1 / 1 100%	1	-	-	4 / 2 50%	1 / 0 0%	6	4 / 1 25%	3 / 1 33%	1 / 0 0%	-	-	2	1
98 Tomczyk	269	'8	1 / 0	0.13	1 / 1 100%	-	1	-	-	-	2	1 / 1 100%	1 / 1 100%	-	-	-	-	-

## Korona Kielce

	INSTAT INDEX	Minuty na boisku	Bramki / asysty	xG	Strzały / celne	Faule	Faulowany	Spalone	Podania / dokładne	Podanie kluczowe	Podania przyjęte	Pojedyunki / wygrane	Pojedyunki w powietrzu	Pojedyunki na ziemi	Zwody / udane	Odbiory / udane	Strata piłki	Nabycie piłki
25 Hamrol	222	'93	-	-	-	1	-	-	27 / 25 93%	-	8	2 / 1 50%	1 / 0 0%	1 / 1 100%	-	-	-	8
33 Marquez Alvarez	210	'93	-	0.21	1 / 1 100%	1	1	-	76 / 66 87%	1 / 0 0%	59	17 / 10 59%	10 / 5 50%	7 / 5 71%	1 / 1 100%	2 / 2 100%	4	6
5 Kovacevic	272	'93	-	-	-	2	1	-	75 / 65 87%	1 / 1 100%	59	22 / 13 59%	8 / 6 75%	14 / 7 50%	1 / 0 0%	6 / 4 67%	1	13
3 Tamm	212	'30	-	-	-	-	-	-	21 / 17 81%	1 / 0 0%	17	3 / 2 67%	3 / 2 67%	-	-	-	2	1
10 Jukic	249	'75	-	0.05	2 / 0 0%	1	-	-	58 / 46 79%	1 / 0 0%	40	14 / 8 57%	3 / 0 0%	11 / 8 73%	3 / 2 67%	4 / 3 75%	4	3
6 Gnjatic	228	'45	-	-	-	2	1	-	27 / 21 78%	-	19	13 / 5 38%	7 / 2 29%	6 / 3 50%	-	4 / 1 25%	-	7
21 Kosakiewicz	252	'93	-	0.03	1 / 0 0%	1	1	1	37 / 30 81%	2 / 2 100%	27	8 / 2 25%	-	8 / 2 25%	1 / 0 0%	2 / 1 50%	8	2
27 Pucko	208	'93	-	0.06	1 / 1 100%	-	2	-	53 / 45 85%	-	53	9 / 3 33%	2 / 1 50%	7 / 2 29%	1 / 0 0%	3 / 0 0%	3	1
13 Petrak	239	'93	-	-	-	1	1	-	52 / 45 87%	1 / 1 100%	51	11 / 9 82%	2 / 2 100%	9 / 7 78%	5 / 5 100%	2 / 1 50%	3	3
89 Soriano	197	'93	-	0.40	1 / 0 0%	-	1	3	17 / 15 88%	1 / 1 100%	29	21 / 6 29%	8 / 1 13%	13 / 5 38%	5 / 3 60%	1 / 1 100%	11	2
24 Arveladze	246	'93	-	0.46	4 / 0 0%	2	-	-	33 / 24 73%	3 / 2 67%	37	22 / 10 45%	3 / 0 0%	19 / 10 53%	9 / 6 67%	2 / 1 50%	13	3
91 Brown Forbes	200	'63	-	0.10	1 / 0 0%	-	-	1	15 / 12 80%	-	18	8 / 4 50%	2 / 1 50%	6 / 3 50%	2 / 1 50%	1 / 1 100%	5	1
4 Malarczyk	229	'48	-	-	-	1	-	-	20 / 15 75%	-	13	5 / 3 60%	1 / 1 100%	4 / 2 50%	-	3 / 1 33%	2	7
19 Kallaste	221	'17	-	-	-	1	-	-	9 / 8 89%	1 / 0 0%	4	5 / 2 40%	4 / 1 25%	1 / 1 100%	-	-	1	1

**Atak**

To posiadanie piłki przez jedną drużynę z przejściem na połowę przeciwnika.

**Szybki atak (kontratak)**

atak z gry, który rozwija się bezpośrednio po przejęciu piłki od przeciwnika. Szybki atak trwa nie więcej niż 30 sekund. Prędkość ruchu do bramki przeciwnika przy tym ataku wynosi nie mniej niż 2,6 m/s.

**Atak pozycyjny**

Atak z gry lub stałych fragmentów (aut, rzut wolny). Pozycyjny atak trwa więcej niż 30s lub prędkość ruchu drużyny do bramki przeciwnika jest mniejsza niż 2,6 m/s.

**Atak z rzutu wolnego lub autu.**

Atak po rozegraniu rzutu wolnego lub autu, przy którym pierwszym lub drugim działaniem jest strzał na bramkę, lub podanie w pole karne przeciwnika.

**Atak z rzutu różnego.**

Akcje drużyny po rozegraniu rzutu różnego aż do końca posiadania piłki lub oddalenia piłki przez drużynę przeciwnika do strefy centralnej.

**Strzał**

Skierowanie piłki do bramki przeciwnika mające na względzie strzelenie bramki. Rejestrowane są strzały celne (w światło bramki), niecelne (w tym strzały w słupek i w poprzeczkę), a także strzały przejęte przez przeciwnika.

**Podanie kluczowe**

Podanie do partnera, który jest w sytuacji bramkowej (1 na 1, pusta bramka itd.); podanie do zawodnika, które stwarza realną szansę na zdobycie bramki; podanie które 'odcina' linię obrony w fazie ataku.

**Pojedynki**

Wszystkie rodzaje walki o piłkę piłkarzy na boisku. Pojedynki nie są rejestrowane dodatkowo, jest to sumaryczny wskaźnik, zawiera walkę o piłkę w neutralnym położeniu zarówno na ziemi jak i w powietrzu, dryblingi, odebrania piłki oraz utraty piłki przy odbiorach przeciwnika

**Pojedynki w powietrzu**

Walka o piłkę, która znajduje się powyżej poziomu ramion.

**Dryblowanie**

Aktywna akcja piłkarza, posiadającego piłkę próba omińnięcia przeciwnika z pomocą dryblingu. Przy udanym dryblingu zawodnikowi drużyny przeciwnej rejestruje się nieudane odebranie piłki i na odwrót.

**Odebranie piłki przeciwnikowi i strata piłki w walce**

Aktywna діяłość zawodnika, usiłującego odebrać piłkę zawodnikowi posiadającemu ją (przeciwnikowi rejestruje się strata piłki poprzez odebranie); odebranie to także przeszkadzanie w dryblowaniu przeciwnikowi.

**Posiadanie piłki**

Ruch zawodnika z piłką (mniej niż 3 dotknięcia piłki).

**Nieudane przyjęcie piłki (nieudana kontrola nad piłką)**

Strata piłki bez jakiegokolwiek walki z przeciwnikiem, spowodowana przez techniczne błędy rywala.

**Nabywanie piłki**

Akcja piłkarza (przejęcie, przechwyt, wygrany pojedynek), która powoduje stratę piłki przez przeciwnika z dalszą możliwością prowadzenia szybkiego ataku.

**Strata piłki**

Akcja zawodnika (nieodkładne podanie, przegrany pojedynek, itd.), która powoduje stratę piłki przez jego drużynę. Jeśli posiadanie piłki zakończy się faulem przeciwnika lub strzałem w światło bramki, to strata nie rejestruje się.

**Tempo akcji w ataku**

Liczba akcji skierowanych na atak w momencie posiadania piłki.

**Tempo dokładnych podań**

Liczba dokładnych podań w momencie posiadania piłki

**Indeks intensywności pojedynków**

liczba pojedynków i przechwytów drużyny broniącej- na minutę -w czasie posiadania piłki przez przeciwnika

**xG**

Metric to evaluate the quality of shots made by a player or a team. The number of expected goals is calculated depending on the type of the shot and zone, from which this shot was made.