



Górnik Zabrze

08.03.19

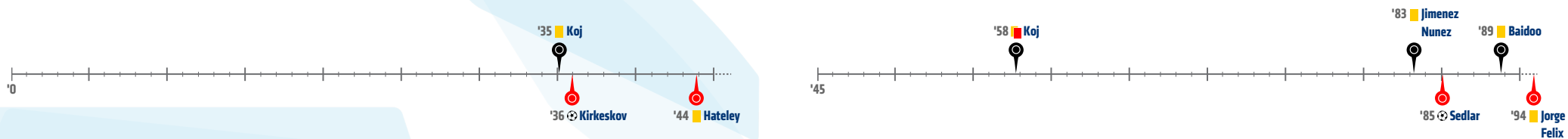
0 : 2



Piast Gliwice



Linia czasu



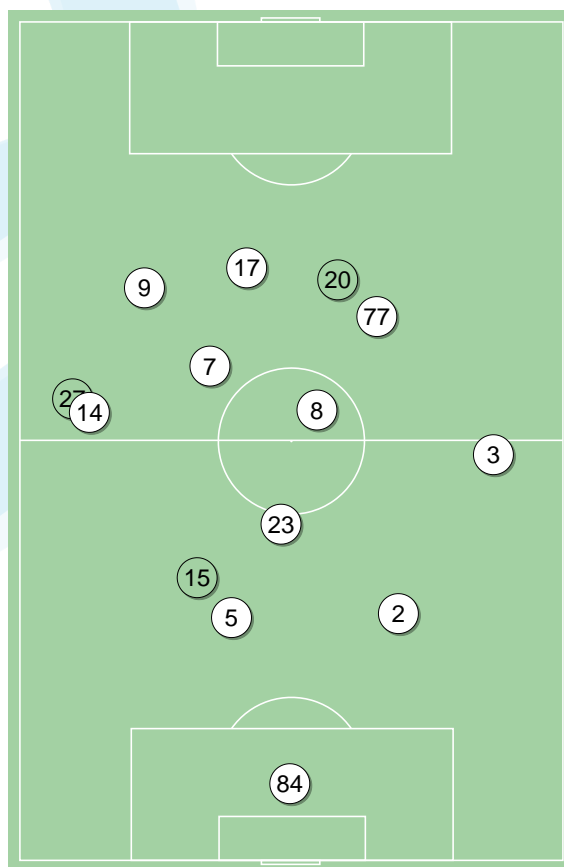
Średnie pozycje piłkarzy

Górnik Zabrze

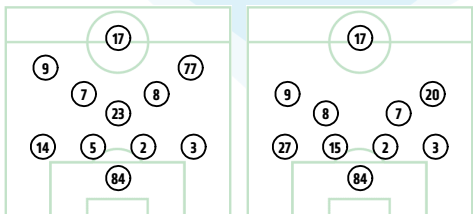
84	Chudy	
14	Koj	■
5	Bochniewicz	'17 ▼
2	Wisniewski	
3	Sekulic	
23	Matras	'76 ▼
7	Żurkowski	
8	Gvilia	
9	Jimenez Nunez	■
77	Mystakidis	'62 ▼
17	Angulo	
15	Dani Suarez	'17 ▲
27	Gryszkiewicz	'62 ▲
20	Baidoo	■

Piast Gliwice

26	Plach	
2	Kirkeskov	⊕
25	Sedlar	⊕
4	Czerwiński	
5	Pietrowski	
10	Dziczek	
6	Hateley	■
11	Jorge Felix	■
17	Joel Valencia	'82 ▼
20	Konczkowski	'90 ▼
9	Parzyszek	'74 ▼
27	Papadopoulos	'74 ▲
21	Gerard Badia	'82 ▲
18	Sokołowski	'90 ▲



4-3-3



POCZĄTEK MECZU

KONIEC MECZU

4-2-3-1



POCZĄTEK MECZU

4-4-2



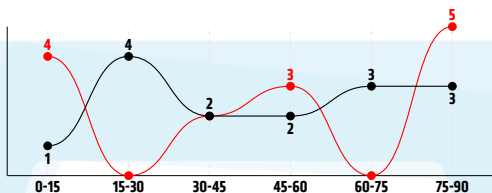
KONIEC MECZU

Górnik Zabrze ↑

Piast Gliwice ↑

Główne statystyki

STRZAŁY / CELNE	15 / 7	14 / 3
1 połowa	7 / 3	6 / 1
2 połowa	8 / 4	8 / 2



Strzały niecelne	3	8
Strzały przejęte	4	3
Strzały z pola karnego / celne	9 / 3	6 / 1
Średni dystans do bramki, m	16.8	20.3
Faule	17	18
Żółte / czerwone kartki	2 / 1	2 / 0
Spalone	4	1
Rzuty różne	3	4

Podania

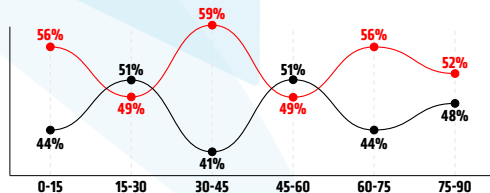
PODANIA / DOKŁADNE	478 / 370 77%	480 / 382 80%
1 połowa	234 / 177 76%	244 / 192 79%
2 połowa	244 / 193 79%	236 / 190 81%
Podanie kluczowe	10 / 5 50%	3 / 3 100%

Pojedynki

POJEDYNKI	195 / 108 55%	195 / 87 45%
1 połowa	105 / 59 56%	105 / 46 44%
2 połowa	90 / 49 54%	90 / 41 46%
Pojedynki w powietrzu	82 / 46 56%	82 / 36 44%
Pojedynki na ziemi	113 / 62 55%	113 / 51 45%
Zwody / udane	21 / 13 62%	20 / 13 65%
Odbiory / udane	24 / 11 46%	26 / 13 50%
Straty / na własnej połowie	91 / 16	91 / 15
Nabycie piłki / na połowie przeciwnika	83 / 12	88 / 14

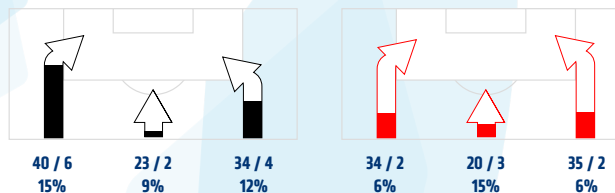
Posiadanie piłki

POSIADANIE PIŁKI	46%	54%
1 połowa	45%	55%
2 połowa	48%	52%

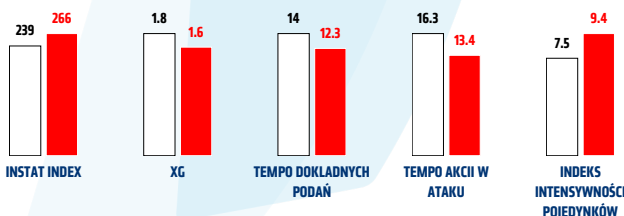


Ataki pozycyjne	82 / 9 11%	75 / 5 7%
Kontrataki	15 / 3 20%	14 / 2 14%
Stały fragment w ataku	8 / 3 38%	11 / 7 64%
Strzał z rzutu wolnego / celne	-	2 / 1 50%
Warianty stałych fragmentów gry	4 / 2 50%	3 / 2 67%
Kombinacyjne rzuty różne	3 / 1 33%	4 / 2 50%
Rzuty karne / strzelone	-	1

STRONY ATAKU



Kluczowe indeksy występu



TOP-3 InStat Index

7 Żurkowski	300	2 Kirkeskov	349
15 Dani Suarez	284	26 Plach	325
2 Wisniewski	273	25 Sedlar	321

TOP-3 Strzały / celne

7 Żurkowski	5 / 3 60%	10 Diczek	2 / 1 50%
17 Angulo	4 / 2 50%	2 Kirkeskov	1 / 1 100%
9 Jimenez Nunez	3 / 2 67%	25 Sedlar	1 / 1 100%

TOP-3 Podania

15 Dani Suarez	59 / 50 85%	6 Hateley	68 / 54 79%
2 Wisniewski	51 / 46 90%	10 Diczek	60 / 50 83%
8 Gvilia	58 / 43 74%	5 Pietrowski	54 / 46 85%

TOP-3 Podania kluczowe

9 Jimenez Nunez	3 / 1 33%	2 Kirkeskov	2 / 2 100%
7 Żurkowski	3 / 1 33%	20 Konczkowski	1 / 1 100%
77 Mystakidis	1 / 1 100%	26 Plach	-

TOP-3 Pojedynki

23 Matras	27 / 17 63%	2 Kirkeskov	14 / 13 93%
15 Dani Suarez	21 / 16 76%	9 Parzyszczek	33 / 9 27%
9 Jimenez Nunez	28 / 13 46%	11 Jorge Felix	23 / 9 39%

TOP-3 Zwody

9 Jimenez Nunez	5 / 4 80%	11 Jorge Felix	3 / 3 100%
7 Żurkowski	4 / 3 75%	17 Joel Valencia	4 / 2 50%
8 Gvilia	3 / 2 67%	20 Konczkowski	4 / 2 50%

Górnik Zabrze

	INSTAT INDEX	Minuty na boisku	Bramki / asysty	xG	Strzały / celne	Faule	Faulowany	Spalone	Podania / dokładne	Podanie kluczowe	Podania przyjęte	Pojedyunki / wygrane	Pojedyunki w powietrzu	Pojedyunki na ziemi	Zwody / udane	Odbiory / udane	Strata piłki	Nabycie piłki
84 Chudy	188	'98	-	-	-	-	-	-	33 / 27 82%	-	13	-	-	-	-	-	3	8
14 Koj	183	'61	-	-	-	3	-	-	34 / 22 65%	-	17	12 / 7 58%	5 / 4 80%	7 / 3 43%	-	2 / 0 0%	4	4
5 Bochniewicz	225	'16	-	-	-	-	-	-	9 / 6 67%	-	6	2 / 2 100%	2 / 2 100%	-	-	-	2	3
2 Wisniewski	273	'98	-	-	-	-	-	-	51 / 46 90%	-	31	12 / 12 100%	5 / 5 100%	7 / 7 100%	-	-	2	16
3 Sekulic	235	'98	-	-	-	2	1	-	43 / 35 81%	-	24	16 / 9 56%	6 / 3 50%	10 / 6 60%	-	2 / 1 50%	3	6
23 Matras	249	'79	-	0.3	1 / 0 0%	2	3	-	42 / 35 83%	-	21	27 / 17 63%	17 / 11 65%	10 / 6 60%	1 / 1 100%	-	6	17
7 Żurkowski	300	'98	-	0.1	5 / 3 60%	1	4	1	54 / 39 72%	3 / 1 33%	46	22 / 13 59%	5 / 3 60%	17 / 10 59%	4 / 3 75%	2 / 1 50%	13	6
8 Gwilla	243	'98	-	-	-	1	3	-	58 / 43 74%	1 / 0 0%	51	18 / 9 50%	3 / 0 0%	15 / 9 60%	3 / 2 67%	6 / 2 33%	10	6
9 Jimenez Nunez	237	'98	-	0.7	3 / 2 67%	3	-	-	37 / 25 68%	3 / 1 33%	49	28 / 13 46%	14 / 7 50%	14 / 6 43%	5 / 4 80%	2 / 1 50%	16	-
77 Mystakidis	215	'65	-	0.3	2 / 0 0%	1	1	1	23 / 16 70%	1 / 1 100%	31	12 / 1 8%	5 / 0 0%	7 / 1 14%	2 / 0 0%	-	11	2
17 Angulo	239	'98	-	0.3	4 / 2 50%	2	2	2	16 / 10 63%	1 / 1 100%	26	14 / 4 29%	9 / 3 33%	5 / 1 20%	1 / 0 0%	1 / 0 0%	13	1
15 Dani Suarez	284	'82	-	-	-	1	2	-	59 / 50 85%	-	36	21 / 16 76%	9 / 7 78%	12 / 9 75%	2 / 2 100%	6 / 4 67%	2	12
27 Gryszkiewicz	263	'32	-	-	-	-	-	-	15 / 12 80%	1 / 1 100%	13	6 / 4 67%	2 / 1 50%	4 / 3 75%	-	2 / 2 100%	3	2
20 Baidoo	213	'18	-	-	-	1	1	-	4 / 4 100%	-	6	5 / 1 20%	-	5 / 1 20%	3 / 1 33%	1 / 0 0%	3	-

Piast Gliwice

	INSTAT INDEX	Minuty na boisku	Bramki / asysty	xG	Strzały / celne	Faule	Faulowany	Spalone	Podania / dokładne	Podanie kluczowe	Podania przyjęte	Pojedyunki / wygrane	Pojedyunki w powietrzu	Pojedyunki na ziemi	Zwody / udane	Odbiory / udane	Strata piłki	Nabycie piłki
26 Plach	325	'98	-	-	-	-	-	-	32 / 28 88%	-	12	1 / 1 100%	1 / 1 100%	-	-	-	4	6
2 Kirkeskov	349	'98	1 / 0	0.1	1 / 1 100%	2	1	-	51 / 36 71%	2 / 2 100%	27	14 / 13 93%	3 / 3 100%	11 / 10 91%	2 / 2 100%	3 / 2 67%	7	11
25 Sedlar	321	'98	1 / 0	0.8	1 / 1 100%	-	-	-	55 / 45 82%	-	31	6 / 4 67%	4 / 2 50%	2 / 2 100%	-	1 / 1 100%	3	16
4 Czerwiński	250	'98	-	0.2	1 / 0 0%	2	1	-	50 / 43 86%	-	37	13 / 8 62%	7 / 4 57%	6 / 4 67%	1 / 1 100%	1 / 1 100%	2	10
5 Pietrowski	236	'98	-	-	-	-	1	-	54 / 46 85%	-	29	14 / 7 50%	9 / 4 44%	5 / 3 60%	-	2 / 1 50%	1	16
10 Dżiczek	250	'98	-	-	2 / 1 50%	4	1	-	60 / 50 83%	-	40	17 / 8 47%	5 / 5 100%	12 / 3 25%	2 / 1 50%	2 / 0 0%	8	10
6 Hateley	264	'98	-	0.1	3 / 0 0%	1	2	-	68 / 54 79%	-	46	15 / 9 60%	9 / 6 67%	6 / 3 50%	-	3 / 2 67%	5	7
11 Jorge Felix	272	'98	-	0.3	3 / 0 0%	4	2	-	29 / 24 83%	-	34	23 / 9 39%	7 / 3 43%	16 / 6 38%	3 / 3 100%	3 / 2 67%	10	6
17 Joel Valencia	247	'86	-	-	1 / 0 0%	2	4	1	29 / 19 66%	-	43	33 / 8 24%	8 / 0 0%	25 / 8 32%	4 / 2 50%	4 / 1 25%	23	1
20 Konczkowski	254	'93	-	0.1	2 / 0 0%	-	2	-	28 / 23 82%	1 / 1 100%	33	17 / 7 41%	4 / 1 25%	13 / 6 46%	4 / 2 50%	3 / 1 33%	4	3
9 Parzyszek	215	'78	-	-	-	2	-	-	17 / 10 59%	-	39	33 / 9 27%	23 / 7 30%	10 / 2 20%	1 / 0 0%	-	20	1
27 Papadopoulos	210	'20	-	-	-	1	2	-	5 / 4 80%	-	8	5 / 3 60%	2 / 0 0%	3 / 3 100%	2 / 2 100%	1 / 1 100%	1	-
21 Gerard Badia	-	'12	-	-	-	-	-	-	2 / 0 0%	-	2	1 / 1 100%	-	1 / 1 100%	-	1 / 1 100%	2	1
18 Sokółowski	-	'4	-	-	-	-	-	-	-	-	1	3 / 0 0%	-	3 / 0 0%	1 / 0 0%	2 / 0 0%	1	-

Atak

To posiadanie piłki przez jedną drużynę z przejściem na połowę przeciwnika.

Szybki atak (kontratak)

atak z gry, który rozwija się bezpośrednio po przejściu piłki od przeciwnika. Szybki atak trwa nie więcej niż 30 sekund. Prędkość ruchu do bramki przeciwnika przy tym ataku wynosi nie mniej niż 2,6 m/s.

Atak pozycyjny

Atak z gry lub stałych fragmentów (aut, rzut wolny). Pozycyjny atak trwa więcej niż 30s lub prędkość ruchu drużyny do bramki przeciwnika jest mniejsza niż 2,6 m/s.

Atak z rzutu wolnego lub autu.

Atak po rozegraniu rzutu wolnego lub autu, przy którym pierwszym lub drugim działaniem jest strzał na bramkę, lub podanie w pole karne przeciwnika.

Atak z rzutu rożnego.

Akcje drużyny po rozegraniu rzutu rożnego aż do końca posiadania piłki lub oddalenia piłki przez drużynę przeciwnika do strefy centralnej.

Strzał

Skierowanie piłki do bramki przeciwnika mające na względzie strzelenie bramki. Rejestrowane są strzały celne (w światło bramki), niecelne (w tym strzały w słupek i w poprzeczkę), a także strzały przejęte przez przeciwnika.

Podanie kluczowe

Podanie do partnera, który jest w sytuacji bramkowej (1 na 1, pusta bramka itd.); podanie do zawodnika, które stwarza realną szansę na zdobycie bramki; podanie które 'odcina' linię obrony w fazie ataku.

Pojedynki

Wszystkie rodzaje walki o piłkę piłkarzy na boisku. Pojedynki nie są rejestrowane dodatkowo, jest to sumaryczny wskaźnik, zawiera walkę o piłkę w neutralnym położeniu zarówno na ziemi jak i w powietrzu, dryblingi, odebrania piłki oraz utraty piłki przy odbiorach przeciwnika

Pojedynki w powietrzu

Walka o piłkę, która znajduje się powyżej poziomu ramion.

Dryblowanie

Aktywna akcja piłkarza, posiadającego piłkę próba ominięcia przeciwnika z pomocą dryblingu. Przy udanym dryblingu zawodnikowi drużyny przeciwnej rejestruje się nieudane odebranie piłki i na odwrót.

Odebranie piłki przeciwnikowi i strata piłki w walce

Aktywne działanie zawodnika, usiłującego odebrać piłkę zawodnikowi posiadającemu ją (przeciwnikowi rejestruje się strata piłki poprzez odebranie); odebranie to także przeszkadzanie w dryblowaniu przeciwnikowi.

Posiadanie piłki

Ruch zawodnika z piłką (mniej niż 3 dotknięcia piłki).

Nieudane przyjęcie piłki (nieudana kontrola nad piłką)

Strata piłki bez jakiegokolwiek walki z przeciwnikiem, spowodowana przez techniczne błędy rywala.

Nabywanie piłki

Akcja piłkarza (przejęcie, przechwyt, wygrany pojedynek), która powoduje stratę piłki przez przeciwnika z dalszą możliwością prowadzenia szybkiego ataku.

Strata piłki

Akcja zawodnika (nieodkładne podanie, przegrany pojedynek, itd.), która powoduje stratę piłki przez jego drużynę. Jeśli posiadanie piłki zakończy się faulem przeciwnika lub strzałem w światło bramki, to strata nie rejestruje się.

Tempo akcji w ataku

Liczba akcji skierowanych na atak w momencie posiadania piłki.

Tempo dokładnych podań

Liczba dokładnych podań w momencie posiadania piłki

Indeks intensywności pojedynków

liczba pojedynków i przechwytów drużyny broniącej- na minutę -w czasie posiadania piłki przez przeciwnika

xG

Metric to evaluate the quality of shots made by a player or a team. The number of expected goals is calculated depending on the type of the shot and zone, from which this shot was made.