



Piast Gliwice

12.02.18

0:2



Jagiellonia Białystok

Linia czasu



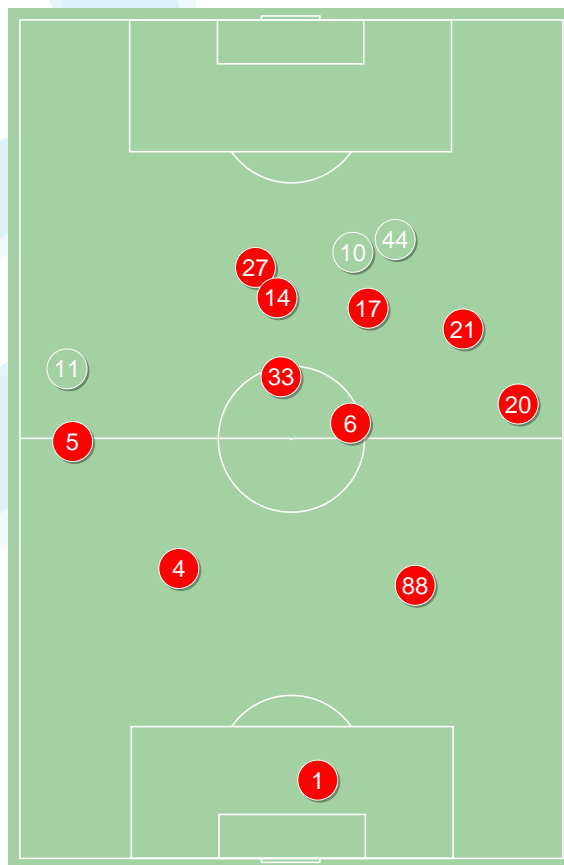
Średnie pozycje piłkarzy

Piast Gliwice

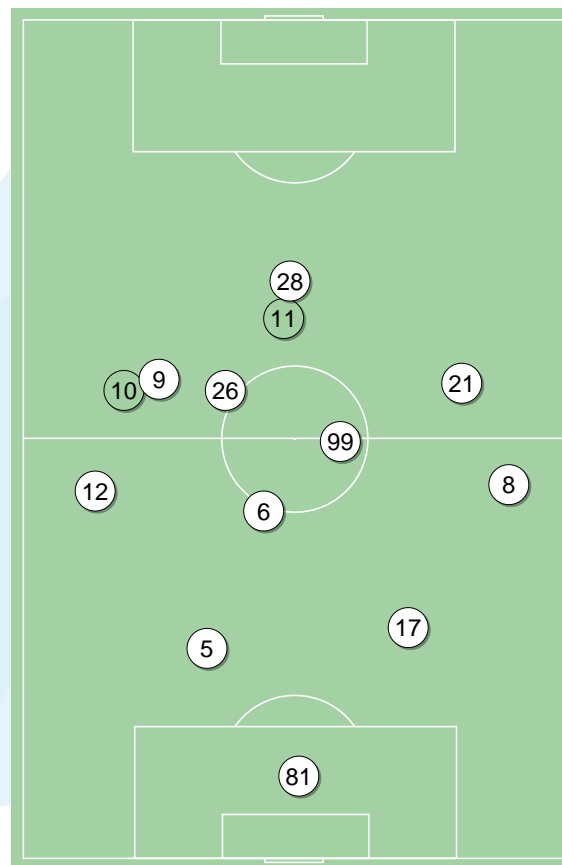
1	Szmatuła	
5	Pietrowski	
4	Czerwiński	
88	Korun	
20	Konczkowski	
6	Hateley	
33	Jodłowiec	
14	Vassiljev	'62 ▼
17	Joel Valencia	'81 ▼
21	Gerard Badia	
27	Papadopoulos	'56 ▼
44	Szczepaniak	'56 ▲
10	Angielski	'62 ▲
11	Jagiello	'81 ▲

Jagiellonia Białystok

81	Pawelek	
12	Sitya	
5	Mitrovic	
17	Runje	
8	Burliga	
99	Kwiecien	
6	Romanchuk	
9	Novikovas	'69 ▼
26	Pospisil	⚪
21	Frankowski	⚪ '86 ▼
28	Swiderski	'72 ▼
10	Lazarevic	'69 ▲
11	Bezjak	'72 ▲
20	Wojcicki	'86 ▲



Piast Gliwice ↑



Jagiellonia Białystok ↑

4-2-3-1



POCZĄTEK MECZU

4-2-3-1



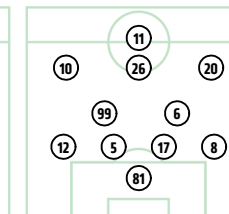
KONIEC MECZU

4-2-3-1



POCZĄTEK MECZU

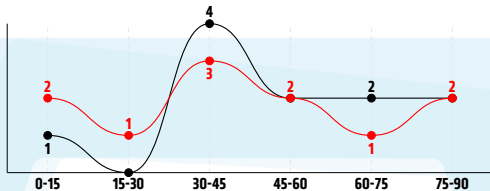
4-2-3-1



KONIEC MECZU

Główne statystyki

STRZAŁY / CELNE	11 / 1	11 / 6
1 połowa	6 / 0	5 / 2
2 połowa	5 / 1	6 / 4



Strzały niecelne	6	5
Strzały przejęte	3	-
Strzały z pola karnego / celne	4 / 0	4 / 2
Średni dystans do bramki, m	23.4	19.9
Faule	8	9
Żółte / czerwone kartki	1 / 0	-
Spalone	1	2
Rzuty różne	4	3
Chances / converted	3 / 0 0%	6 / 2 33%

Podania

PODANIA / DOKŁADNE	545 / 452 83%	497 / 398 80%
1 połowa	224 / 178 79%	278 / 229 82%
2 połowa	321 / 274 85%	219 / 169 77%

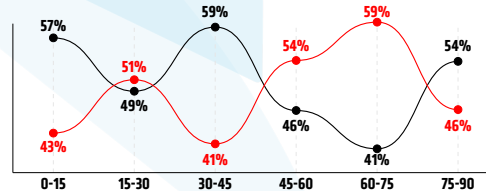
Podania przygotowawcze	130 / 129 99%	111 / 111 100%
Podania kreatywne	403 / 319 79%	371 / 281 76%
Podanie kluczowe	12 / 4 33%	15 / 6 40%
Krótkie podania	133 / 115 86%	131 / 103 79%
Średnie podania	392 / 325 83%	325 / 270 83%
Długie podania	20 / 12 60%	41 / 25 61%
Średnia długość podań	18.3	19.2

Podania do przodu	207 / 158 76%	184 / 121 66%
Podania w poprzek	277 / 233 84%	249 / 217 87%
Podania do tyłu	61 / 61 100%	64 / 60 94%

Podania z gry	482 / 398 83%	463 / 368 79%
Podania ze stałych fragmentów	63 / 54 86%	34 / 30 88%
Podania w pole karne	44 / 19 43%	21 / 10 48%
Dosrodkowania	18 / 5 28%	5 / 0 0%
Podań w pierwszą strefę defensywy	91 / 87 96%	145 / 133 92%
Podań w drugą strefę środkową	264 / 240 91%	212 / 171 81%
Podań w trzecią strefę ofensywy	190 / 125 66%	140 / 94 67%

Posiadanie piłki

POSIADANIE PIŁKI	49%	51%
1 połowa	45%	55%
2 połowa	52%	48%



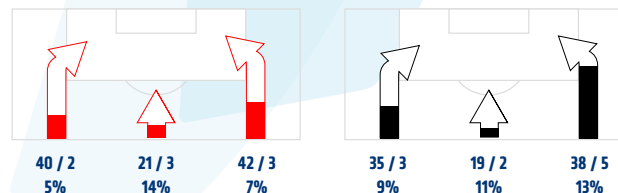
Posiadanie piłki, ilość	130	119
średnie trwanie posiadania piłki	0:14	0:15
Wejścia na połowę przeciwnika	87 67%	55 46%
Wejścia w trzecią strefę	58 45%	33 28%
Wejścia w pole karne	12 9%	10 8%
Posiadania z otwartej gry	117	114
Czas trwania 0-10 s	55	58
Czas trwania 10-20 s	37	29
Czas trwania 20-45 s	22	21
Czas trwania > 45 s	3	6

Ataki

ATAKI / ZE STRZAŁEM	116 / 11 9%	97 / 10 10%
1 połowa	54 / 6 11%	45 / 5 11%
2 połowa	62 / 5 8%	52 / 5 10%

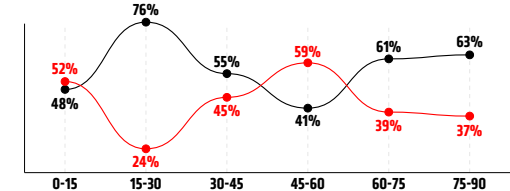
Ataki pozycyjne	84 / 6 7%	68 / 6 9%
Kontrataki	19 / 2 11%	24 / 4 17%
Stały fragment w ataku	13 / 3 23%	5 / 0 0%
Strzał z rzutu wolnego / celne	-	-
Warianty stałych fragmentów gry	4 / 1 25%	2 / 0 0%
Kombinacyjne rzuty różne	4 / 2 50%	3 / 0 0%
Rzuty karne / strzelone	-	-

STRONY ATAKU



Pojedynki

POJEDYNKI	204 / 86 42%	204 / 118 58%
1 połowa	91 / 37 41%	91 / 54 59%
2 połowa	113 / 49 43%	113 / 64 57%



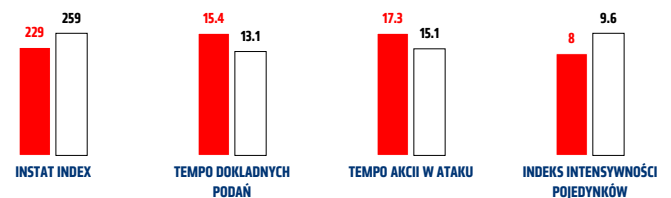
Pojedynki w obronie	88 / 41 47%	116 / 71 61%
Pojedynki w ataku	116 / 45 39%	88 / 47 53%
Pojedynki w powietrzu	64 / 26 41%	64 / 38 59%
Pojedynki na ziemi	140 / 60 43%	140 / 80 57%
Zwody / udane	40 / 23 58%	32 / 22 69%
Odbiory / udane	38 / 16 42%	48 / 25 52%
Przejęcia piłki / na połowie rywala	42 / 13	64 / 7
Odzyskane piłki / na połowie przeciwnika	86 / 34	69 / 23

Strata piłki. Nabycie piłki

STRATY / NA WŁASNEJ POŁOWIE	88 / 14	72 / 12
1 połowa	41 / 4	35 / 6
2 połowa	47 / 10	37 / 6

NABYCIE PIŁKI / NA POŁOWIE PRZECIWNIKA	67 / 12	83 / 14
1 połowa	32 / 6	40 / 4
2 połowa	35 / 6	43 / 10

KLUCZOWE INDEKSY WYSTĘPU



Ramka wyniku

	INSTAT INDEX	Minuty na boisku	Bramki	Asysty	Strzały / celne	Faule / był faulowany	Spalone
1 Szmatura	226	'94	-	-	-	-	-
5 Pietrowski	226	'94	-	-	-	1 / 0	-
4 Czerwinski	259	'94	-	-	1 / 0 0%	-	-
88 Korun	271	'94	-	-	-	0 / 2	-
20 Konczkowski	259	'94	-	-	2 / 0 0%	1 / 0	-
6 Hateley	225	'94	-	-	-	2 / 0	-
33 Jodłowiec	229	'94	-	-	1 / 0 0%	1 / 0	-
14 Vassiljev	192	'62	-	-	3 / 0 0%	0 / 2	-
17 Joel Valencia	222	'81	-	-	-	2 / 2	-
21 Gerard Badia	238	'94	-	-	1 / 0 0%	1 / 0	-
27 Papadopoulos	217	'56	-	-	1 / 0 0%	0 / 1	-
44 Szczepaniak	217	'37	-	-	-	-	1
10 Angielski	199	'31	-	-	2 / 1 50%	-	-
11 Jagiello	-	'12	-	-	-	0 / 1	-

Pojedyunki

	Pojedyunki / wygrane	Pojedyunki w powietrzu	Pojedyunki na ziemi	Pojedyunki w obronie	Pojedyunki w ataku	Zwody / udane	Odbiory / udane	Przejęcia piłki / na połowie rywala	Odzyskane piłki / na połowie przeciwnika
1 Szmatura	-	-	-	-	-	-	-	1 / 0	4 / 0
5 Pietrowski	14 / 8 57%	7 / 4 57%	7 / 4 57%	11 / 6 55%	3 / 2 67%	1 / 1 100%	5 / 2 40%	3 / 1	12 / 4
4 Czerwinski	12 / 9 75%	6 / 5 83%	6 / 4 67%	9 / 6 67%	3 / 3 100%	-	1 / 1 100%	10 / 0	12 / 1
88 Korun	7 / 7 100%	2 / 2 100%	5 / 5 100%	5 / 5 100%	2 / 2 100%	2 / 2 100%	1 / 1 100%	7 / 1	14 / 2
20 Konczkowski	18 / 10 56%	2 / 1 50%	16 / 9 56%	15 / 9 60%	3 / 1 33%	-	7 / 4 57%	4 / 2	10 / 3
6 Hateley	25 / 14 56%	4 / 3 75%	21 / 11 52%	11 / 5 45%	14 / 9 64%	7 / 5 71%	5 / 2 40%	3 / 2	7 / 3
33 Jodłowiec	22 / 6 27%	9 / 2 22%	13 / 4 31%	12 / 3 25%	10 / 3 30%	4 / 2 50%	5 / 1 20%	1 / 1	7 / 5
14 Vassiljev	3 / 0 0%	-	3 / 0 0%	1 / 0 0%	2 / 0 0%	-	1 / 0 0%	-	5 / 4
17 Joel Valencia	42 / 17 40%	7 / 1 14%	35 / 16 46%	12 / 4 33%	30 / 13 43%	14 / 9 64%	6 / 3 50%	5 / 2	10 / 8
21 Gerard Badia	23 / 5 22%	5 / 1 20%	18 / 4 22%	5 / 1 20%	18 / 4 22%	7 / 3 43%	5 / 1 20%	7 / 4	1 / 1
27 Papadopoulos	17 / 8 47%	11 / 7 64%	6 / 1 17%	2 / 1 50%	15 / 7 47%	3 / 1 33%	-	-	1 / 1
44 Szczepaniak	10 / 1 10%	5 / 0 0%	5 / 1 20%	-	10 / 1 10%	1 / 0 0%	-	-	1 / 1
10 Angielski	11 / 1 9%	6 / 0 0%	5 / 1 20%	5 / 1 20%	6 / 0 0%	1 / 0 0%	2 / 1 50%	-	1 / 1
11 Jagiello	-	-	-	-	-	-	-	1 / 0	1 / 0

Uczestnictwo w atakach

	TTA / udane	Chances / converted	Chance was created by	Strata piłki / na własnej połowie	Nabycie piłki / na połowie przeciwnika
1 Szmatura	40 / 36 90%	-	-	1 / 1	5 / 0
5 Pietrowski	108 / 87 81%	-	-	9 / 2	10 / 0
4 Czerwinski	97 / 84 87%	1 / 0 0%	-	3 / 1	9 / 2
88 Korun	89 / 83 93%	-	-	2 / 1	16 / 1
20 Konczkowski	95 / 80 84%	1 / 0 0%	1	3 / 1	8 / 4
6 Hateley	101 / 78 77%	-	-	7 / 0	3 / 1
33 Jodłowiec	90 / 65 72%	-	-	7 / 0	3 / 1
14 Vassiljev	47 / 26 55%	-	-	13 / 1	-
17 Joel Valencia	103 / 69 67%	-	-	10 / 0	7 / 0
21 Gerard Badia	71 / 46 65%	-	2	10 / 3	2 / 2
27 Papadopoulos	37 / 19 51%	-	-	9 / 1	2 / 1
44 Szczepaniak	25 / 14 56%	-	-	6 / 1	-
10 Angielski	32 / 19 59%	1 / 0 0%	1	6 / 2	-
11 Jagiello	9 / 7 78%	-	-	2 / 0	2 / 0

Podania

	Podania / dokładne	Podania przygotowawcze	Podania kreatywne	Podanie kluczowe	Krótkie podania	Średnie podania	Długie podania	Dosrodko wania	Podan w trzecią strefę ofensywy	Podania w pole karne
1 Szmatura	27 / 25 93%	13 / 13	14 / 12	-	3 / 3	18 / 17	6 / 5	-	1 / 1	-
5 Pietrowski	77 / 63 82%	9 / 9	68 / 54	-	15 / 13	59 / 48	3 / 2	1 / 1	34 / 25	2 / 2
4 Czerwinski	60 / 52 87%	28 / 27	32 / 25	-	12 / 12	45 / 39	3 / 1	-	4 / 2	1 / 0
88 Korun	61 / 55 90%	27 / 27	34 / 28	-	7 / 6	52 / 49	2 / 0	-	7 / 4	-
20 Konczkowski	59 / 54 92%	11 / 11	47 / 42	1 / 1	18 / 16	41 / 38	-	2 / 1	20 / 19	2 / 2
6 Hateley	61 / 50 82%	17 / 17	44 / 33	-	9 / 7	51 / 42	1 / 1	2 / 0	25 / 14	8 / 4
33 Jodłowiec	54 / 47 87%	13 / 13	38 / 33	3 / 1	13 / 12	40 / 34	1 / 1	-	19 / 14	6 / 3
14 Vassiljev	34 / 19 56%	2 / 2	28 / 17	4 / 0	9 / 7	23 / 11	2 / 1	2 / 0	19 / 6	9 / 2
17 Joel Valencia	34 / 26 76%	4 / 4	30 / 22	-	17 / 13	16 / 12	1 / 1	5 / 1	16 / 10	3 / 1
21 Gerard Badia	31 / 27 87%	1 / 1	28 / 24	2 / 2	10 / 10	21 / 17	-	4 / 2	19 / 15	9 / 5
27 Papadopoulos	15 / 8 53%	1 / 1	14 / 7	-	7 / 4	8 / 4	-	-	10 / 4	1 / 0
44 Szczepaniak	12 / 10 83%	3 / 3	9 / 7	-	5 / 5	7 / 5	-	1 / 0	8 / 6	1 / 0
10 Angielski	15 / 13 87%	1 / 1	13 / 12	1 / 0	5 / 4	10 / 9	-	-	4 / 3	1 / 0
11 Jagiello	5 / 3 60%	-	4 / 3	1 / 0	3 / 3	1 / 0	1 / 0	1 / 0	4 / 2	1 / 0

Ramka wyniku

	INSTAT INDEX	Minuty na boisku	Bramki	Asysty	Strzały / celne	Faule / byt faulowany	Spalone
81 Pawelek	258	'94	-	-	-	1 / 0	-
12 Sitya	233	'94	-	-	-	1 / 1	-
5 Mitrovic	271	'94	-	-	-	1 / 0	-
17 Runje	292	'94	-	-	-	0 / 1	-
8 Burliga	302	'94	-	-	-	1 / 0	-
99 Kwiecien	256	'94	-	1	-	2 / 1	-
6 Romanchuk	273	'94	-	-	-	1 / 0	-
9 Novikovas	242	'69	-	-	3 / 2 67%	1 / 1	1
26 Pospisil	285	'94	1	-	2 / 2 100%	1 / 2	-
21 Frankowski	265	'86	1	-	2 / 2 100%	-	-
28 Swiderski	252	'72	-	1	3 / 0 0%	-	1
10 Lazarevic	198	'24	-	-	1 / 0 0%	-	-
11 Bezzak	239	'21	-	-	-	0 / 1	-
20 Wojcicki	-	'7	-	-	-	-	-

Pojedynki

	Pojedynki / wygrane	Pojedynki w powietrzu	Pojedynki na ziemi	Pojedynki w obronie	Pojedynki w ataku	Zwody / udane	Odbiory / udane	Przejęcia piłki / na połowie rywala	Odzyskane piłki / na połowie przeciwnika
81 Pawelek	2 / 2 100%	1 / 1 100%	1 / 1 100%	2 / 2 100%	-	-	1 / 1 100%	10 / 0	4 / 0
12 Sitya	16 / 11 69%	5 / 4 80%	11 / 7 64%	14 / 10 71%	2 / 1 50%	1 / 0 0%	4 / 3 75%	11 / 1	9 / 2
5 Mitrovic	8 / 7 88%	5 / 4 80%	3 / 3 100%	8 / 7 88%	-	-	-	9 / 0	6 / 1
17 Runje	18 / 17 94%	11 / 11 100%	7 / 6 86%	14 / 13 93%	4 / 4 100%	-	4 / 3 75%	7 / 0	3 / 0
8 Burliga	27 / 19 70%	6 / 4 67%	21 / 15 71%	16 / 11 69%	11 / 8 73%	4 / 3 75%	5 / 3 60%	4 / 0	8 / 3
99 Kwiecien	38 / 20 53%	10 / 6 60%	28 / 14 50%	19 / 8 42%	19 / 12 63%	4 / 4 100%	12 / 5 42%	6 / 1	10 / 3
6 Romanchuk	28 / 16 57%	9 / 3 33%	19 / 13 68%	24 / 14 58%	4 / 2 50%	2 / 2 100%	12 / 7 58%	4 / 1	6 / 2
9 Novikovas	20 / 9 45%	3 / 1 33%	17 / 8 47%	5 / 2 40%	15 / 7 47%	9 / 6 67%	1 / 1 100%	2 / 0	4 / 1
26 Pospisil	15 / 10 67%	1 / 1 100%	14 / 9 64%	7 / 4 57%	8 / 6 75%	5 / 4 80%	4 / 2 50%	4 / 2	7 / 4
21 Frankowski	9 / 1 11%	3 / 0 0%	6 / 1 17%	4 / 0 0%	5 / 1 20%	1 / 1 100%	3 / 0 0%	2 / 0	4 / 2
28 Swiderski	10 / 1 10%	4 / 0 0%	6 / 1 17%	3 / 0 0%	7 / 1 14%	2 / 1 50%	2 / 0 0%	3 / 1	2 / 1
10 Lazarevic	4 / 1 25%	-	4 / 1 25%	-	4 / 1 25%	4 / 1 25%	-	-	4 / 3
11 Bezzak	7 / 3 43%	4 / 2 50%	3 / 1 33%	-	7 / 3 43%	-	-	1 / 0	1 / 0
20 Wojcicki	2 / 1 50%	2 / 1 50%	-	-	2 / 1 50%	-	-	1 / 1	1 / 1

Uczestnictwo w atakach

	TTA / udane	Chances / converted	Chance was created by	Strata piłki / na własnej połowie	Nabywanie piłki / na połowie przeciwnika
81 Pawelek	62 / 55 89%	-	-	3 / 2	12 / 0
12 Sitya	91 / 68 75%	-	-	9 / 0	12 / 2
5 Mitrovic	71 / 65 92%	-	-	-	9 / 1
17 Runje	73 / 67 92%	-	-	1 / 0	13 / 0
8 Burliga	111 / 92 83%	-	-	6 / 1	9 / 1
99 Kwiecien	108 / 78 72%	1 / 0 0%	2	12 / 0	11 / 4
6 Romanchuk	90 / 72 80%	-	-	3 / 1	10 / 2
9 Novikovas	73 / 50 68%	1 / 0 0%	1	9 / 1	3 / 2
26 Pospisil	73 / 59 81%	1 / 1 100%	-	9 / 1	2 / 1
21 Frankowski	57 / 40 70%	2 / 1 50%	1	4 / 2	1 / 0
28 Swiderski	34 / 16 47%	-	1	6 / 2	-
10 Lazarevic	26 / 17 65%	1 / 0 0%	1	2 / 1	-
11 Bezzak	26 / 15 58%	-	1	7 / 1	-
20 Wojcicki	8 / 5 63%	-	-	1 / 0	1 / 1

Podania

	Podania / dokładne	Podania przygotowawcze	Podania kreatywne	Podanie kluczowe	Krótkie podania	Średnie podania	Długie podania	Dosrodkowanie	Podanie w trzeciej strefie ofensywnej	Podania w pole karne
81 Pawelek	36 / 30 83%	11 / 11	25 / 19	-	-	15 / 13	21 / 17	-	10 / 9	-
12 Sitya	53 / 35 66%	9 / 9	43 / 26	1 / 0	12 / 9	34 / 25	7 / 1	2 / 0	16 / 8	5 / 2
5 Mitrovic	46 / 41 89%	24 / 24	22 / 17	-	7 / 6	38 / 35	1 / 0	-	3 / 1	1 / 0
17 Runje	45 / 40 89%	24 / 24	21 / 16	-	7 / 7	37 / 33	1 / 0	-	4 / 2	1 / 1
8 Burliga	68 / 58 85%	12 / 12	54 / 44	2 / 2	18 / 14	50 / 44	-	-	15 / 12	3 / 3
99 Kwiecien	49 / 38 78%	5 / 5	44 / 33	-	14 / 10	34 / 28	1 / 0	-	16 / 11	2 / 1
6 Romanchuk	49 / 44 90%	11 / 11	37 / 33	1 / 0	13 / 12	35 / 32	1 / 0	-	11 / 9	-
9 Novikovas	32 / 24 75%	4 / 4	28 / 20	-	15 / 12	17 / 12	-	-	13 / 9	-
26 Pospisil	39 / 31 79%	6 / 6	31 / 25	2 / 0	13 / 11	20 / 16	6 / 4	1 / 0	17 / 11	4 / 1
21 Frankowski	36 / 30 83%	4 / 4	29 / 24	3 / 2	12 / 9	21 / 18	3 / 3	-	11 / 9	1 / 1
28 Swiderski	15 / 10 67%	1 / 1	11 / 8	3 / 1	4 / 3	11 / 7	-	-	5 / 2	1 / 0
10 Lazarevic	13 / 8 62%	-	13 / 8	-	7 / 5	6 / 3	-	2 / 0	9 / 5	2 / 0
11 Bezzak	12 / 7 58%	-	10 / 6	2 / 1	6 / 4	6 / 3	-	-	7 / 5	1 / 1
20 Wojcicki	4 / 2 50%	-	3 / 2	1 / 0	3 / 1	1 / 1	-	-	3 / 1	-

Atak

To posiadanie piłki przez jedną drużynę z przejściem na połowę przeciwnika.

Szybki atak (kontratak)

atak z gry, który rozwija się bezpośrednio po przejściu piłki do przeciwnika. Szybki atak trwa nie więcej niż 30 sekund. Prędkość ruchu do bramki przeciwnika przy tym ataku wynosi nie mniej niż 2,6 m/s.

Atak pozycyjny

Atak z gry lub stałych fragmentów (aut, rzut wolny). Pozycyjny atak trwa więcej niż 30s lub prędkość ruchu drużyny do bramki przeciwnika jest mniejsza niż 2,6 m/s.

Atak z rzutu wolnego lub autu.

Atak po rozegraniu rzutu wolnego lub autu, przy którym pierwszym lub drugim działaniem jest strzał na bramkę, lub podanie w pole karne przeciwnika.

Atak z rzutu różnego.

Akcje drużyny po rozegraniu rzutu różnego aż do końca posiadania piłki lub oddalenia piłki przez drużynę przeciwnika do strefy centralnej.

Prędkość ruchu do bramki.

Każde posiadanie piłki ma punkt początkowy i końcowy. Obliczana jest odległość od początkowego punktu(x) do centrum bramki i odległość od centrum bramki do końcowego punktu(y). Prędkość ruchu piłki do bramki oblicza się z różnicy między punktami, podzielonej na czas posiadania piłki (x-y/czas), mierzone w m/s.

Prędkość ruchu piłki

Podczas każdego posiadania piłki przez drużynę mierzona jest odległość jaką przemierza piłka (w metrach). Prędkość ruchu piłki- to suma wszystkich odległości, które pokonała piłka, podzielone na czas posiadania piłki. Mierzone w m/s.

Strzał

Skierowanie piłki do bramki przeciwnika mające na względzie strzelenie bramki. Rejestrowane są strzały celne (w światło bramki), niecelne (w tym strzały w słupek i w poprzeczkę), a także strzały przejęte przez przeciwnika.

Podanie przygotowawcze

Podanie do najbliższego zawodnika, które nie rozwija ataku. Jego celem jest kontrola piłki.

Podanie konstruktywne

Podanie do najbliższego zawodnika, który znajduje się w lepszej pozycji aby rozwinąć atak. Takie podanie rozwija atak, często ogranicza liczbę zawodników przeciwnika, którzy chcą przejąć piłkę. Konstruktywne podanie może być wykonane do przodu, do tyłu i poprzek.

Podanie kluczowe

Podanie do partnera, który jest w sytuacji bramkowej (1 na 1, pusta bramka itd.); podanie do zawodnika, które stwarza realną szansę na zdobycie bramki; podanie które 'odcina' linię obrony w fazie ataku.

Przejęcie

Przejęcie piłki bez walki po pojedynku, nieudanej kontroli piłki lub niedokładnym podaniu.

Przechwyt

Nabycie piłki po dokładnym skierowanym podaniu lub strzale przeciwnika. W odróżnieniu od przejęcia - przechwyt jest aktywnym działaniem przerywającym atak przeciwnika. Zwykle po strzale w światło bramki lub po dokładnym podaniu konstruktywnym.

Pojedynki

Wszystkie rodzaje walki o piłkę piłkarzy na boisku. Pojedynki nie są rejestrowane dodatkowo, jest to sumaryczny wskaźnik, zawiera walkę o piłkę w neutralnym położeniu zarówno na ziemi jak i w powietrzu, dryblingi, odebrania piłki oraz utraty piłki przy odbiorach przeciwnika

Pojedynki w powietrzu

Walka o piłkę, która znajduje się powyżej poziomu ramion.

Dryblowanie

Aktywna akcja piłkarza, posiadającego piłkę próba ominięcia przeciwnika z pomocą dryblingu. Przy udanym dryblingu zawodnikowi drużyny przeciwnej rejestruje się nieudane odebranie piłki i na odwrót.

Odebranie piłki przeciwnikowi i strata piłki w walce

Aktywne działanie zawodnika, usiłującego odebrać piłkę zawodnikowi posiadającemu ją (przeciwnikowi rejestruje się strata piłki poprzez odebranie); odebranie to także przeszkadzanie w dryblowaniu przeciwnikowi.

Oddalenie piłki

Celowe bezadresowe postanie piłki, często poza obszar boiska.

Posiadanie piłki

Ruch zawodnika z piłką (mniej niż 3 dotknięcia piłki).

Nieudane przyjęcie piłki (nieudana kontrola nad piłką)

Strata piłki bez jakiegokolwiek walki z przeciwnikiem, spowodowana przez techniczne błędy rywala.

Gra bramkarza na wyjściu

Przejęcie przez bramkarza podania przeciwnika lub walka z przeciwnikiem o piłkę.

Nabycie piłki

Akcja piłkarza (przejęcie, przechwyt, wygrany pojedynek), która powoduje stratę piłki przez przeciwnika z dalszą możliwością prowadzenia szybkiego ataku.

Strata piłki

Akcja zawodnika (niedokładne podanie, przegrany pojedynek, itd.), która powoduje stratę piłki przez jego drużynę. Jeśli posiadanie piłki zakończy się faulem przeciwnika lub strzałem w światło bramki, to strata nie rejestruje się.

Tempo akcji w ataku

Liczba akcji skierowanych na atak w momencie posiadania piłki.

Tempo dokładnych podań

Liczba dokładnych podań w momencie posiadania piłki

Indeks intensywności pojedynków

liczba pojedynków i przechwytyw drużyny broniącej- na minutę -w czasie posiadania piłki przez przeciwnika

TTA

suma wszystkich rodzajów podań (z dośrodkowaniami, podaniami ze stałych fragmentów), pojedynków, przechwytyw, przejętych wolnych piłek, dryblingów, złych kontroli piłki i strzałów (w tym goli), strzałów obronionych i goli straconych