



EKSTRAKLASA



Piast Gliwice

29.09.18

1:0



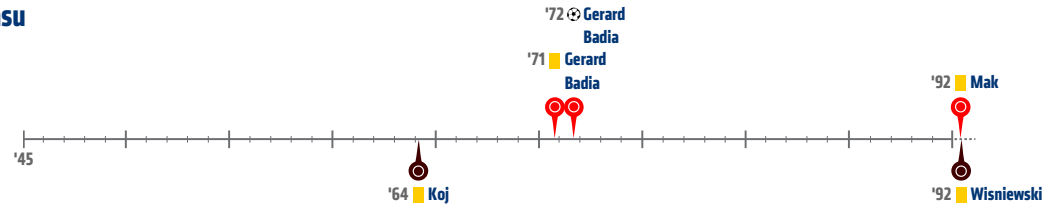

Górnik Zabrze



STATS

Wszystkie raporty z meczów LOTTO Ekstraklasa 2018/19 znajdziesz na Ekstraklasa.org!

Linia czasu



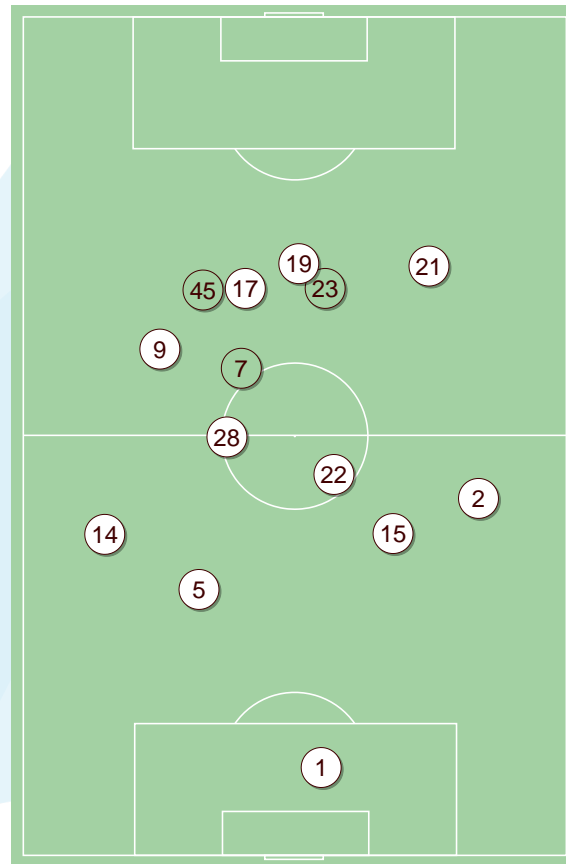
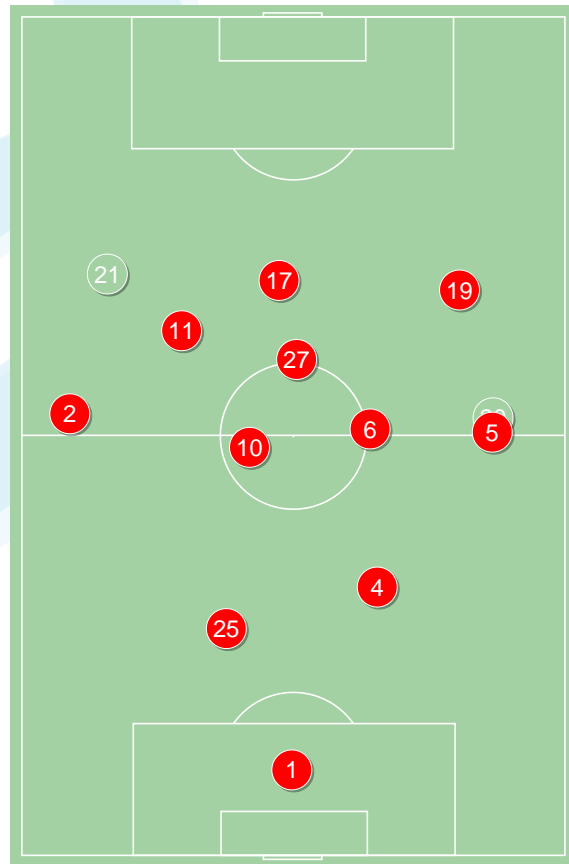
Średnie pozycje piłkarzy

Piast Gliwice

1	Szmatuła		
2	Kirkeskov		
25	Sedlar		
4	Czerwiński		
5	Pietrowski		
10	Dziczek		
6	Hateley		
11	Jorge Felix		'84 ▼
17	Joel Valencia		
19	Mak	■	'58 ▼
27	Papadopoulos		
21	Gerard Badia	⊕ ■	'58 ▲
20	Konczkowski		'84 ▲

Górnik Zabrze

1	Loska		
14	Koj	■	
5	Bochniewicz		
15	Dani Suarez		
2	Wisniewski	■	
28	Ambrosiewicz		'68 ▼
22	Matuszek		
9	Jimenez Nunez		'77 ▼
21	Smuga		'77 ▼
19	Zapolnik		
17	Angulo		
7	Żurkowski		'68 ▲
45	Ryczkowski		'77 ▲
23	Wolsztyński		'77 ▲



4-2-3-1



POCZĄTEK MECZU

4-2-3-1



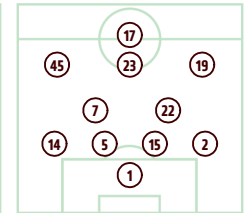
KONIEC MECZU

4-4-2



POCZĄTEK MECZU

4-2-3-1



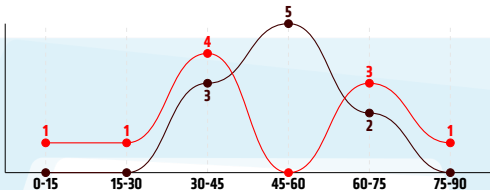
KONIEC MECZU

Piast Gliwice ↑

Górnik Zabrze ↑

Główne statystyki

STRZAŁY / CELNE	10 / 2	10 / 3
1 połowa	6 / 1	3 / 2
2 połowa	4 / 1	7 / 1



Strzały niecelne	1	6
Strzały przejęte	6	1
Strzały z pola karnego / celne	8 / 2	6 / 3
Średni dystans do bramki, m	16.2	18.2
Faule	13	22
Żółte / czerwone kartki	2 / 0	2 / 0
Spalone	3	1
Rzuty różne	8	5

Podania

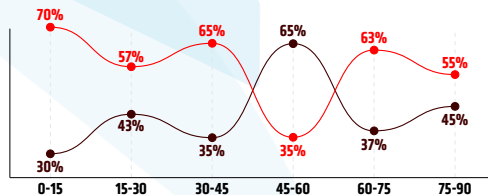
PODANIA / DOKŁADNE	496 / 388 78%	346 / 226 65%
1 połowa	307 / 252 82%	166 / 113 68%
2 połowa	189 / 136 72%	180 / 113 63%
Podanie kluczowe	7 / 6 86%	9 / 3 33%

Pojedynki

POJEDYNKI	216 / 97 45%	216 / 119 55%
1 połowa	101 / 45 45%	101 / 56 55%
2 połowa	115 / 52 45%	115 / 63 55%
Pojedynki w powietrzu	84 / 33 39%	84 / 51 61%
Pojedynki na ziemi	132 / 64 48%	132 / 68 52%
Zwody / udane	29 / 16 55%	23 / 10 43%
Odbiory / udane	31 / 21 68%	43 / 27 63%
Straty / na własnej połowie	69 / 16	76 / 9
Nabycie piłki / na połowie przeciwnika	67 / 6	54 / 14

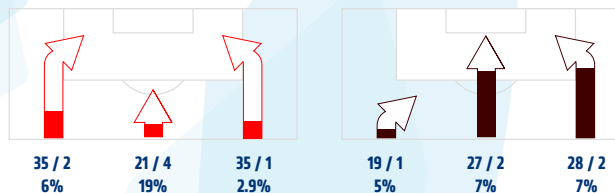
Posiadanie piłki

POSIADANIE PIŁKI	58%	42%
1 połowa	64%	36%
2 połowa	51%	49%




Ataki pozycyjne	73 / 7 10%	61 / 4 7%
Kontrataki	18 / 0 0%	13 / 1 8%
Stały fragment w ataku	13 / 3 23%	22 / 5 23%
Strzał z rzutu wolnego / celne	-	-
Warianty stałych fragmentów gry	3 / 0 0%	10 / 1 10%
Kombinacyjne rzuty różne	8 / 2 25%	5 / 1 20%
Rzuty karne / strzelone	-	-

STRONY ATAKU



Kluczowe indeksy występu



TOP-3 InStat Index



25 Sedlar	304	28 Ambrosiewicz	275
11 Jorge Felix	293	22 Matuszek	252
1 Szmatura	290	21 Smuga	245



TOP-3 Strzały / celne



25 Sedlar	1 / 1 100%	2 Wisniewski	2 / 1 50%
21 Gerard Badia	1 / 1 100%	28 Ambrosiewicz	2 / 1 50%
11 Jorge Felix	2 / 0 0%	21 Smuga	1 / 1 100%



TOP-3 Podania



2 Kirkeskov	62 / 50 81%	2 Wisniewski	35 / 26 74%
5 Pietrowski	63 / 49 78%	1 Loska	33 / 25 76%
10 Diczek	57 / 44 77%	15 Dani Suarez	33 / 25 76%



TOP-3 Podania kluczowe



17 Joel Valencia	2 / 2 100%	17 Angulo	2 / 1 50%
11 Jorge Felix	2 / 2 100%	28 Ambrosiewicz	2 / 1 50%
19 Mak	2 / 1 50%	1 Loska	1 / 1 100%



TOP-3 Pojedynki



27 Papadopoulos	35 / 15 43%	22 Matuszek	24 / 16 67%
25 Sedlar	17 / 14 82%	14 Koj	20 / 16 80%
10 Diczek	26 / 12 46%	19 Zapolnik	32 / 15 47%



TOP-3 Zwody



17 Joel Valencia	6 / 5 83%	21 Smuga	7 / 5 71%
19 Mak	5 / 2 40%	9 Jimenez Nunez	4 / 1 25%
11 Jorge Felix	4 / 2 50%	19 Zapolnik	4 / 1 25%

Piast Gliwice

	INSTAT INDEX	Minuty na boisku	Bramki	Asysty	Strzały / celne	Faule	Faulowany	Spalone	Podania / dokładne	Podanie kluczowe	Podania przyjęte	Pojedyunki / wygrane	Pojedyunki w powietrzu	Pojedyunki na ziemi	Zwody / udane	Odbiory / udane	Strata piłki	Nabycie piłki
1 Szmatała	290	'100	-	-	-	-	1	-	27 / 22 81%	-	11	2 / 2 100%	2 / 2 100%	-	-	-	3	6
2 Kirkeskov	205	'100	-	-	-	1	1	-	62 / 50 81%	-	35	20 / 10 50%	7 / 3 43%	13 / 7 54%	-	6 / 4 67%	1	5
25 Sedlar	304	'100	-	-	1 / 1 100%	-	3	-	48 / 42 88%	-	29	17 / 14 82%	7 / 5 71%	10 / 9 90%	-	1 / 1 100%	1	14
4 Czerwiński	264	'100	-	-	-	1	-	-	57 / 42 74%	-	28	13 / 7 54%	4 / 1 25%	9 / 6 67%	-	4 / 3 75%	2	15
5 Pietrowski	248	'100	-	-	1 / 0 0%	2	3	-	63 / 49 78%	-	31	15 / 7 47%	4 / 2 50%	11 / 5 45%	3 / 2 67%	6 / 3 50%	2	4
10 Dziczek	242	'100	-	-	-	3	1	-	57 / 44 77%	1 / 1 100%	45	26 / 12 46%	11 / 6 55%	15 / 6 40%	3 / 1 33%	5 / 4 80%	6	8
6 Hateley	197	'100	-	-	-	1	1	-	50 / 39 78%	-	35	20 / 8 40%	9 / 3 33%	11 / 5 45%	1 / 1 100%	2 / 1 50%	6	4
11 Jorge Felix	293	'86	-	-	2 / 0 0%	-	-	-	34 / 29 85%	2 / 2 100%	27	13 / 7 54%	3 / 1 33%	10 / 6 60%	4 / 2 50%	3 / 3 100%	3	2
17 Joel Valencia	268	'100	-	1	2 / 0 0%	2	5	2	33 / 27 82%	2 / 2 100%	56	32 / 10 31%	9 / 0 0%	23 / 10 43%	6 / 5 83%	1 / 1 100%	21	2
19 Mak	229	'61	-	-	2 / 0 0%	-	-	1	23 / 17 74%	2 / 1 50%	32	12 / 2 17%	4 / 0 0%	8 / 2 25%	5 / 2 40%	-	8	1
27 Papadopoulos	206	'100	-	-	1 / 0 0%	2	4	-	15 / 12 80%	-	39	35 / 15 43%	22 / 10 45%	13 / 5 38%	3 / 1 33%	-	12	4
21 Gerard Badia	234	'39	1	-	1 / 1 100%	1	3	-	24 / 12 50%	-	17	9 / 2 22%	1 / 0 0%	8 / 2 25%	4 / 2 50%	2 / 0 0%	3	1
20 Konczkowski	-	'13	-	-	-	-	-	-	3 / 3 100%	-	3	2 / 1 50%	1 / 0 0%	1 / 1 100%	-	1 / 1 100%	1	1

Górnik Zabrze

	INSTAT INDEX	Minuty na boisku	Bramki	Asysty	Strzały / celne	Faule	Faulowany	Spalone	Podania / dokładne	Podanie kluczowe	Podania przyjęte	Pojedyunki / wygrane	Pojedyunki w powietrzu	Pojedyunki na ziemi	Zwody / udane	Odbiory / udane	Strata piłki	Nabycie piłki
1 Loska	211	'100	-	-	-	-	-	-	33 / 25 76%	1 / 1 100%	13	-	-	-	-	-	6	4
14 Koj	240	'100	-	-	1 / 0 0%	1	-	-	36 / 19 53%	-	16	20 / 16 80%	8 / 7 88%	12 / 9 75%	1 / 1 100%	6 / 5 83%	9	6
5 Bochniewicz	210	'100	-	-	-	4	-	-	29 / 23 79%	-	13	20 / 9 45%	8 / 4 50%	12 / 5 42%	-	7 / 2 29%	5	11
15 Dani Suarez	236	'100	-	-	1 / 0 0%	2	1	-	33 / 25 76%	1 / 0 0%	5	22 / 15 68%	12 / 9 75%	10 / 6 60%	-	7 / 5 71%	1	12
2 Wisniewski	188	'100	-	-	2 / 1 50%	4	-	-	35 / 26 74%	-	12	19 / 12 63%	8 / 6 75%	11 / 6 55%	2 / 0 0%	4 / 2 50%	1	6
28 Ambrosiewicz	275	'71	-	-	2 / 1 50%	2	1	-	17 / 15 88%	2 / 1 50%	11	14 / 11 79%	2 / 2 100%	12 / 9 75%	-	3 / 3 100%	3	5
22 Matuszek	252	'100	-	-	-	2	3	-	31 / 22 71%	-	17	24 / 16 67%	13 / 9 69%	11 / 7 64%	-	7 / 4 57%	3	5
9 Jimenez Nunez	190	'80	-	-	2 / 0 0%	1	-	-	26 / 15 58%	1 / 0 0%	22	16 / 6 38%	5 / 2 40%	11 / 4 36%	4 / 1 25%	2 / 1 50%	4	3
21 Smuga	245	'80	-	-	1 / 1 100%	2	2	-	34 / 13 38%	-	31	23 / 11 48%	4 / 1 25%	19 / 10 53%	7 / 5 71%	3 / 3 100%	13	1
19 Zapolnik	187	'100	-	-	-	1	3	1	32 / 19 59%	2 / 0 0%	46	32 / 15 47%	17 / 9 53%	15 / 6 40%	4 / 1 25%	-	19	-
17 Angulo	202	'100	-	-	1 / 0 0%	3	1	-	20 / 11 55%	2 / 1 50%	22	11 / 3 27%	2 / 1 50%	9 / 2 22%	3 / 1 33%	1 / 1 100%	6	1
7 Żurkowski	188	'28	-	-	-	-	1	-	7 / 3 43%	-	7	8 / 3 38%	3 / 1 33%	5 / 2 40%	1 / 1 100%	1 / 0 0%	4	-
45 Ryczkowski	184	'19	-	-	-	-	-	-	7 / 6 86%	-	5	3 / 1 33%	-	3 / 1 33%	-	2 / 1 50%	1	-
23 Wolsztyński	187	'19	-	-	-	-	-	-	6 / 4 67%	-	6	4 / 1 25%	2 / 0 0%	2 / 1 50%	1 / 0 0%	-	1	-

Atak

To posiadanie piłki przez jedną drużynę z przejściem na połowę przeciwnika.

Szybki atak (kontratak)

atak z gry, który rozwija się bezpośrednio po przejściu piłki od przeciwnika. Szybki atak trwa nie więcej niż 30 sekund. Prędkość ruchu do bramki przeciwnika przy tym ataku wynosi nie mniej niż 2,6 m/s.

Atak pozycyjny

Atak z gry lub stałych fragmentów (aut, rzut wolny). Pozycyjny atak trwa więcej niż 30s lub prędkość ruchu drużyny do bramki przeciwnika jest mniejsza niż 2,6 m/s.

Atak z rzutu wolnego lub autu.

Atak po rozegraniu rzutu wolnego lub autu, przy którym pierwszym lub drugim działaniem jest strzał na bramkę, lub podanie w pole karne przeciwnika.

Atak z rzutu rożnego.

Akcje drużyny po rozegraniu rzutu rożnego aż do końca posiadania piłki lub oddalenia piłki przez drużynę przeciwnika do strefy centralnej.

Strzał

Skierowanie piłki do bramki przeciwnika mające na względzie strzelenie bramki. Rejestrowane są strzały celne (w światło bramki), niecelne (w tym strzały w słupek i w poprzeczkę), a także strzały przejęte przez przeciwnika.

Podanie kluczowe

Podanie do partnera, który jest w sytuacji bramkowej (1 na 1, pusta bramka itd.); podanie do zawodnika, które stwarza realną szansę na zdobycie bramki; podanie które 'odcina' linię obrony w fazie ataku.

Pojedynki

Wszystkie rodzaje walki o piłkę piłkarzy na boisku. Pojedynki nie są rejestrowane dodatkowo, jest to sumaryczny wskaźnik, zawiera walkę o piłkę w neutralnym położeniu zarówno na ziemi jak i w powietrzu, dryblingi, odebrania piłki oraz utraty piłki przy odbiorach przeciwnika

Pojedynki w powietrzu

Walka o piłkę, która znajduje się powyżej poziomu ramion.

Dryblowanie

Aktywna akcja piłkarza, posiadającego piłkę próba ominięcia przeciwnika z pomocą dryblingu. Przy udanym dryblingu zawodnikowi drużyny przeciwnej rejestruje się nieudane odebranie piłki i na odwrót.

Odebranie piłki przeciwnikowi i strata piłki w walce

Aktywna діяłość zawodnika, usiłującego odebrać piłkę zawodnikowi posiadającemu ją (przeciwnikowi rejestruje się strata piłki poprzez odebranie); odebranie to także przeszkadzanie w dryblowaniu przeciwnikowi.

Posiadanie piłki

Ruch zawodnika z piłką (mniej niż 3 dotknięcia piłki).

Nieudane przyjęcie piłki (nieudana kontrola nad piłką)

Strata piłki bez jakiegokolwiek walki z przeciwnikiem, spowodowana przez techniczne błędy rywala.

Nabycie piłki

Akcja piłkarza (przejęcie, przechwyt, wygrany pojedynek), która powoduje stratę piłki przez przeciwnika z dalszą możliwością prowadzenia szybkiego ataku.

Strata piłki

Akcja zawodnika (nieodkładne podanie, przegrany pojedynek, itd.), która powoduje stratę piłki przez jego drużynę. Jeśli posiadanie piłki zakończy się faulem przeciwnika lub strzałem w światło bramki, to strata nie rejestruje się.

Tempo akcji w ataku

Liczba akcji skierowanych na atak w momencie posiadania piłki.

Tempo dokładnych podań

Liczba dokładnych podań w momencie posiadania piłki

Indeks intensywności pojedynków

liczba pojedynków i przechwytów drużyny broniącej- na minutę -w czasie posiadania piłki przez przeciwnika