



PKO Bank Polski
EKSTRAKLASA

KOLEJKA 7 17.10.20		
KONIEC MECZU		
CRACOVIA	1 0	PIAST GLIWICE
VAN AMERSFOORT 25'		

RAPORT STATYSTYCZNY




STATS

CRACOVIA 1-0 PIAST GLIWICE

Informacje o meczu

Linia czasu



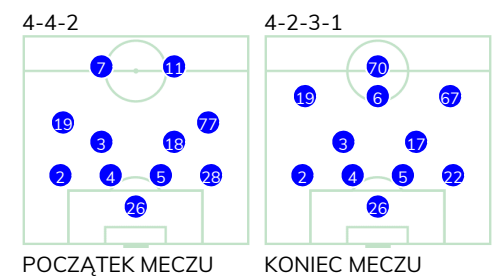
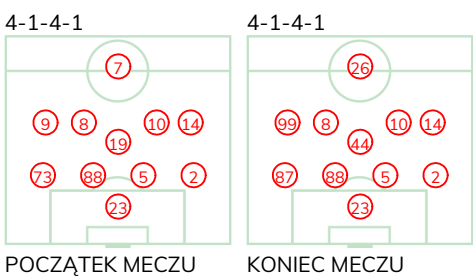
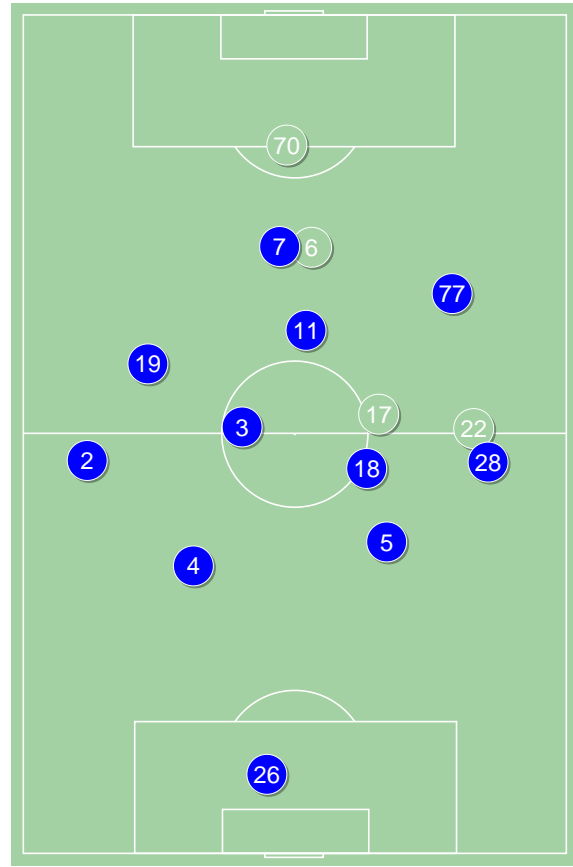
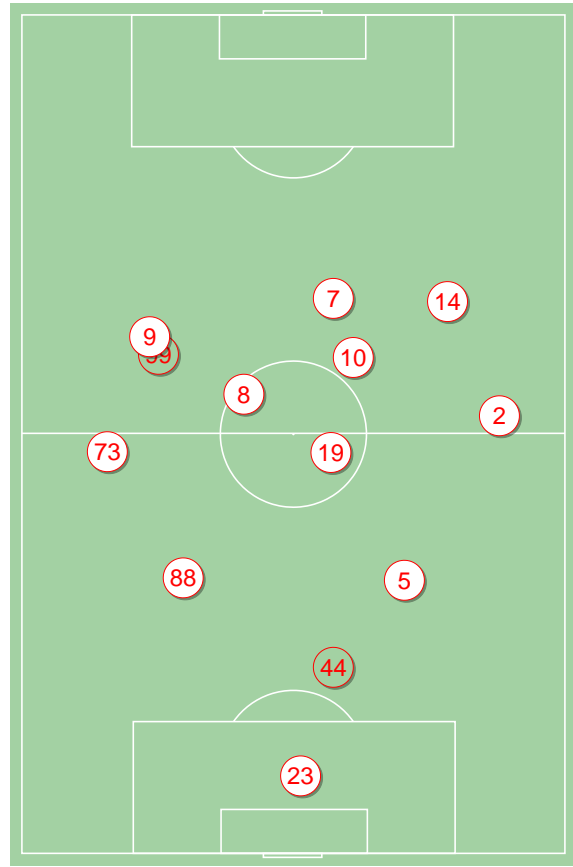
Średnie pozycje piłkarzy

Cracovia

23	Niemczycki		
73	Zaucha	■	'90▼
88	Rodin		
5	Marquez Alvarez		
2	Rapa	■	
19	Sadikovic	■	'76▼
9	Alvarez		'56▼
8	Dimun		
10	van Amersfoort	⊕■	
14	Fiolic		
7	Rivaldinho		'76▼
99	Vestenicky		'56▲
44	Szymonowicz	■	'76▲
26	Piszczek		'76▲
87	Diego		'90▲

Piast Gliwice

26	Plach		
2	Kirkeskov Kirkeskov		
4	Czerwiński		
5	Huk		
28	Rymaniak		'69▼
3	Jodłowiec	■	
18	Sokołowski		'69▼
19	Milewski		
77	Pyrka		'86▼
7	Mendes Alves		'76▼
11	Żyro	■	'76▼
22	Mokwa		'69▲
17	Lipski	■	'69▲
6	Chrappek		'76▲
70	Świerczok	■	'76▲
67	Rakowiecki		'86▲



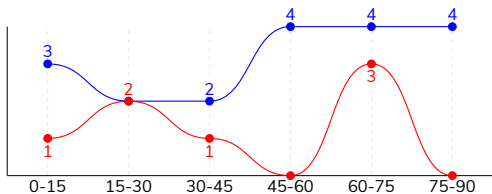
Cracovia ↑

Piast Gliwice ↑

CRACOVIA 1-0 PIAST GLIWICE

Główne statystyki

STRZAŁY / CELNE	7 / 3	19 / 8
1. połowa	4 / 2	7 / 3
2. połowa	3 / 1	12 / 5



Strzały niecelne	3	8
Strzały zablokowane	1	2
Strzały z pola karnego / celne	3 / 2	14 / 4
Średni dystans do bramki, m	19.9	13.1
Faule	19	11
Żółte / czerwone kartki	5 / 0	4 / 0
Spalone	-	1
Rzuty różne	1	8

Podania

PODANIA / DOKŁADNE	401 / 311 78%	478 / 384 80%
1. połowa	261 / 212 81%	218 / 173 79%
2. połowa	140 / 99 71%	260 / 211 81%
Podanie kluczowe	4 / 2 50%	10 / 8 80%

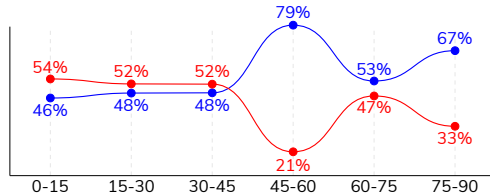
Pojedynki

POJEDYNKI	177 / 81 46%	177 / 96 54%
1. połowa	84 / 42 50%	84 / 42 50%
2. połowa	93 / 39 42%	93 / 54 58%
Pojedynki w powietrzu	73 / 37 51%	73 / 36 49%
Pojedynki na ziemi	104 / 44 42%	104 / 60 58%
Dryblingi / udane	16 / 11 69%	18 / 18 100%
Odbiory / udane	25 / 7 28%	21 / 10 48%
Straty / na własnej połowie	79 / 13	74 / 23
Odzyskane piłki / na połowie przeciwnika	54 / 13	56 / 9

Posiadanie piłki

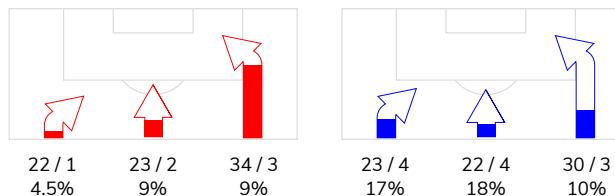
Statystyki drużyn

POSIADANIE PIŁKI	44%	56%
1. połowa	53%	47%
2. połowa	35%	65%

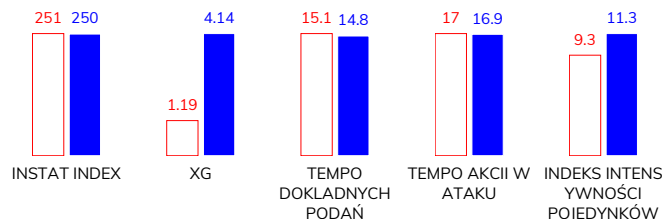


Ataki pozycyjne	68 / 3 4.4%	63 / 9 14%
Kontrataki	11 / 3 27%	12 / 3 25%
Ataki ze stałych fragmentów	4 / 1 25%	18 / 6 33%
Strzały z rzutów wolnych / celne	-	1 / 1 100%
Warianty rzutów wolnych	2 / 0 0%	7 / 2 29%
Rzuty różne	1 / 0 0%	8 / 3 38%
Rzuty karne / strzelone	1	-

STRONY ATAKU



Kluczowe indeksy występu



TOP-3 InStat Index

23 Niemczycki	360	18 Sokołowski	318
19 Sadikovic	293	26 Plach	306
88 Rodin	280	28 Rymaniak	296

TOP-3 Strzały / celne

10 van Amersfoort	3 / 1 33%	70 Świerczok	3 / 2 67%
14 Fiolic	1 / 1 100%	18 Sokołowski	2 / 2 100%
99 Vestenicky	1 / 1 100%	11 Żyro	5 / 1 20%

TOP-3 Podania

10 van Amersfoort	52 / 41 79%	4 Czerwiński	66 / 56 85%
88 Rodin	42 / 36 86%	2 Kirkeskov Kirkeskov	68 / 51 75%
8 Dimun	47 / 34 72%	5 Huk	48 / 43 90%

TOP-3 Podania kluczowe

14 Fiolic	3 / 2 67%	18 Sokołowski	3 / 3 100%
19 Sadikovic	1 / 0 0%	7 Mendes Alves	3 / 2 67%
23 Niemczycki	-	6 Chrapek	2 / 2 100%

TOP-3 Pojedynki

88 Rodin	21 / 14 67%	3 Jodłowiec	28 / 17 61%
73 Zaucha	20 / 12 60%	11 Żyro	27 / 13 48%
7 Rivaldinho	26 / 10 38%	28 Rymaniak	15 / 12 80%

TOP-3 Dryblingi

73 Zaucha	3 / 3 100%	19 Milewski	5 / 5 100%
9 Alvarez	4 / 2 50%	4 Czerwiński	4 / 4 100%
2 Rapa	2 / 2 100%	7 Mendes Alves	3 / 3 100%

CRACOVIA 1-0 PIAST GLIWICE

Statystyki zawodników

Cracovia

	INSTA T INDEX	Minuty na boisku	Bramki / asysty	xG	Strzały / celne	Faule	Faulow any	Spalon e	Podania / dokładne	Podanie kluczowe	Podania przyjęte	Pojedyunki / wygrane	Pojedyunki w powietrzu	Pojedyunki na ziemi	Dryblingi / udane	Odbiory / udane	Strata piłki	Odzyska ne piłki
23 Niemczycki	360	'98	-	-	-	-	2	-	32 / 26 81%	-	9	3 / 2 67%	1 / 0 0%	2 / 2 100%	-	-	4	6
73 Zaucha	263	'91	-	-	-	3	1	-	37 / 28 76%	-	19	20 / 12 60%	4 / 4 100%	16 / 8 50%	3 / 3 100%	4 / 3 75%	7	5
88 Rodin	280	'98	-	-	-	6	-	-	42 / 36 86%	-	24	21 / 14 67%	10 / 8 80%	11 / 6 55%	-	3 / 1 33%	2	13
5 Marquez Alvarez	240	'98	-	-	-	-	-	-	31 / 26 84%	-	20	10 / 6 60%	7 / 4 57%	3 / 2 67%	-	1 / 1 100%	1	7
2 Rapa	239	'98	-	-	-	2	2	-	45 / 34 76%	-	22	14 / 8 57%	4 / 2 50%	10 / 6 60%	2 / 2 100%	2 / 0 0%	8	4
19 Sadikovic	293	'78	-	-	-	2	2	-	36 / 32 89%	1 / 0 0%	29	16 / 7 44%	6 / 2 33%	10 / 5 50%	2 / 2 100%	3 / 1 33%	4	3
9 Alvarez	230	'57	-	-	-	1	1	-	15 / 10 67%	-	15	8 / 3 38%	1 / 0 0%	7 / 3 43%	4 / 2 50%	-	8	1
8 Dimun	227	'98	-	-	-	1	-	-	47 / 34 72%	-	49	17 / 6 35%	9 / 5 56%	8 / 1 13%	-	2 / 0 0%	11	4
10 van Amersfoort	232	'98	1 / 0	0.79	3 / 1 33%	1	1	-	52 / 41 79%	-	50	14 / 4 29%	7 / 2 29%	7 / 2 29%	1 / 0 0%	2 / 0 0%	9	4
14 Fiolic	262	'98	-	0.06	1 / 1 100%	1	-	-	28 / 17 61%	3 / 2 67%	30	12 / 5 42%	1 / 0 0%	11 / 5 45%	2 / 2 100%	3 / 1 33%	9	-
7 Rivaldinho	225	'78	-	0.04	2 / 0 0%	-	-	-	20 / 14 70%	-	28	26 / 10 38%	17 / 9 53%	9 / 1 11%	2 / 0 0%	3 / 0 0%	11	-
99 Vestenicky	218	'40	-	0.30	1 / 1 100%	-	1	-	10 / 9 90%	-	11	7 / 2 29%	1 / 1 100%	6 / 1 17%	-	2 / 0 0%	2	3
44 Szymonowicz	231	'19	-	-	-	1	1	-	3 / 3 100%	-	-	2 / 1 50%	1 / 0 0%	1 / 1 100%	-	-	-	3
26 Piszczek	208	'19	-	-	-	1	-	-	2 / 0 0%	-	5	7 / 1 14%	4 / 0 0%	3 / 1 33%	-	-	3	-
87 Diego	-	'6	-	-	-	-	-	-	1 / 1 100%	-	-	-	-	-	-	-	-	1

Piast Gliwice

	INSTA T INDEX	Minuty na boisku	Bramki / asysty	xG	Strzały / celne	Faule	Faulow any	Spalon e	Podania / dokładne	Podanie kluczowe	Podania przyjęte	Pojedyunki / wygrane	Pojedyunki w powietrzu	Pojedyunki na ziemi	Dryblingi / udane	Odbiory / udane	Strata piłki	Odzyska ne piłki
26 Plach	306	'98	-	-	-	-	-	-	28 / 24 86%	-	11	-	-	-	-	-	2	7
2 Kirkeskov Kirkesk	206	'98	-	0.05	1 / 1 100%	1	2	-	68 / 51 75%	-	38	12 / 5 42%	5 / 2 40%	7 / 3 43%	-	3 / 1 33%	11	8
4 Czerwiński	248	'98	-	-	-	1	1	-	66 / 56 85%	-	46	11 / 8 73%	3 / 2 67%	8 / 6 75%	4 / 4 100%	3 / 1 33%	7	10
5 Huk	232	'98	-	-	-	-	-	-	48 / 43 90%	-	37	10 / 5 50%	9 / 4 44%	1 / 1 100%	-	-	2	3
28 Rymaniak	296	'70	-	0.35	1 / 0 0%	2	-	-	39 / 32 82%	-	25	15 / 12 80%	4 / 3 75%	11 / 9 82%	2 / 2 100%	2 / 2 100%	3	6
3 Jodłowiec	259	'98	-	0.25	2 / 0 0%	2	1	-	38 / 26 68%	1 / 0 0%	29	28 / 17 61%	18 / 12 67%	10 / 5 50%	-	3 / 2 67%	4	6
18 Sokołowski	318	'70	-	0.86	2 / 2 100%	1	1	-	40 / 35 88%	3 / 3 100%	30	11 / 7 64%	5 / 2 40%	6 / 5 83%	1 / 1 100%	2 / 1 50%	6	5
19 Milewski	269	'98	-	0.17	2 / 1 50%	1	5	-	29 / 27 93%	-	29	15 / 9 60%	1 / 0 0%	14 / 9 64%	5 / 5 100%	2 / 0 0%	5	4
77 Pyrka	211	'87	-	0.17	1 / 0 0%	1	3	-	25 / 17 68%	1 / 1 100%	29	20 / 8 40%	5 / 1 20%	15 / 7 47%	-	3 / 1 33%	4	3
7 Mendes Alves	253	'77	-	0.29	2 / 1 50%	-	2	-	26 / 18 69%	3 / 2 67%	29	12 / 5 42%	3 / 1 33%	9 / 4 44%	3 / 3 100%	-	12	-
11 Żyro	251	'77	-	1.70	5 / 1 20%	1	2	1	24 / 19 79%	-	42	27 / 13 48%	15 / 8 53%	12 / 5 42%	3 / 3 100%	-	8	1
22 Mokwa	237	'27	-	-	-	-	-	-	20 / 16 80%	-	10	1 / 1 100%	-	1 / 1 100%	-	1 / 1 100%	4	2
17 Lipski	208	'27	-	-	-	1	1	-	16 / 12 75%	-	11	5 / 1 20%	1 / 0 0%	4 / 1 25%	-	1 / 0 0%	1	-
6 Chrapek	226	'20	-	-	-	-	1	-	10 / 8 80%	2 / 2 100%	11	4 / 3 75%	2 / 1 50%	2 / 2 100%	-	1 / 1 100%	3	1
70 Świerczok	229	'20	-	0.30	3 / 2 67%	-	-	-	1 / 0 0%	-	6	5 / 2 40%	1 / 0 0%	4 / 2 50%	-	-	2	-
67 Rakowiecki	-	'10	-	-	-	-	-	-	-	-	1	1 / 0 0%	1 / 0 0%	-	-	-	-	-

Terminy

Atak

Posiadanie piłki przez jedną drużynę z przejściem na połowę przeciwnika.

Kontratak

Atak z gry, który rozwija się bezpośrednio po przejęciu piłki od przeciwnika. Kontratak trwa nie więcej niż 30 sekund. Prędkość ruchu do bramki przeciwnika przy tym ataku wynosi nie mniej niż 2,6 m/s.

Atak pozycyjny

Atak z gry lub ze stałych fragmentów (wyrzut z autu, rzut wolny). Pozycyjny atak trwa więcej niż 30 sekund lub prędkość ruchu drużyny do bramki przeciwnika jest mniejsza niż 2,6 m/s.

Atak po rzucie wolnym lub wyrzucie z autu

Atak po rozegraniu rzutu różnego, rzutu wolnego lub wyrzutu z autu, przy którym pierwszym lub drugim zagranieniem jest strzał na bramkę lub dośrodkowanie w pole karne.

Atak po rzucie różnym

Akcje drużyny po rozegraniu rzutu różnego aż do straty piłki lub oddalenia piłki przez drużynę przeciwnika do strefy centralnej.

Strzał

Skierowanie piłki do bramki przeciwnika mającej na celu strzelenie bramki. Rejestrowane są strzały celne (w światło bramki), niecelne (w tym strzały w słupek i w poprzeczkę), a także strzały zablokowane przez przeciwnika.

Podanie kluczowe

Podanie do partnera, który jest w sytuacji bramkowej (1 na 1, pusta bramka itd.); podanie do zawodnika, które stwarza realną szansę na zdobycie bramki; podanie które 'odcina' linię obrony w fazie ataku.

Pojedynki

Wszystkie rodzaje pojedynków na boisku. To sumaryczny wskaźnik, zawierający walkę o niekontrolowaną przez nikogo piłkę, pojedynki w powietrzu, dryblingi, odbiory oraz straty, spowodowane odbiorami przeciwnika.

Pojedynek w powietrzu

Walka o piłkę, która znajduje się powyżej poziomu ramion..

Dryblowanie

Aktywna akcja piłkarza, posiadającego piłkę próba ominięcia przeciwnika z pomocą dryblingu. Przy udanym dryblingu zawodnikowi drużyny przeciwnej rejestruje się nieudane odebranie piłki i na odwrót.

Odbiór

Aktywne działanie zawodnika, usiłującego odebrać piłkę zawodnikowi ją posiadającemu (przeciwnikowi w tej sytuacji zostaje zaliczona strata); przeciwdziałanie dryblowaniu przeciwnika również uznaje się za odbiór.

Drybling

Świadomy ruch zawodnika z piłką (przynajmniej trzy kontakty z piłką)

Nieudane przyjęcie piłki

Strata piłki bez starcia z przeciwnikiem, w wyniku nieudanej akcji..

Odzyskane piłki

Akcja piłkarza (przejęcie, przechwyt, wygrany pojedynek), która powoduje stratę piłki przez przeciwnika z dalszą możliwością prowadzenia szybkiego kontrataku.

Strata piłki

Akcja zawodnika (niedokładne podanie, przegrany pojedynek, itd.), która powoduje stratę piłki przez jego drużynę. Jeśli posiadanie piłki zakończy się faulem przeciwnika lub strzałem w światło bramki, to strata nie rejestruje się.

Tempo akcji w ataku

Liczba akcji konstruktywnych na minutę posiadania piłki.

Tempo dokładnych podań

Liczba dokładnych podań na minutę posiadania piłki

Indeks intensywności pojedynków

liczba pojedynków i przechwytych drużyny broniącej - na minutę posiadania piłki przez przeciwnika

xG

System do oceny jakości strzałów wykonanych przez gracza lub drużynę. Liczbę expected goals oblicza się na podstawie rodzaju strzału i strefy, z której został wykonany.