



PKO Bank Polski  
EKSTRAKLASA

KOLEJKA 22   19.03.21		
KONIEC MECZU		
PIAST GLIWICE	2 0	CRACOVIA
ŚWIERCZOK 7' STECZYK 61'		

## RAPORT STATYSTYCZNY



# STATS

PIAST GLIWICE 2-0 CRACOVIA

Informacje o meczu

Linia czasu



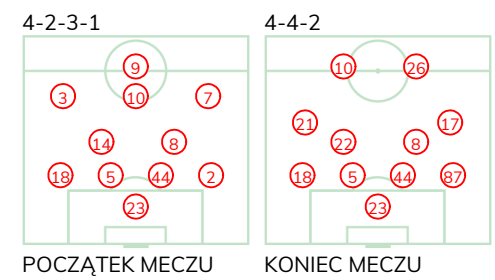
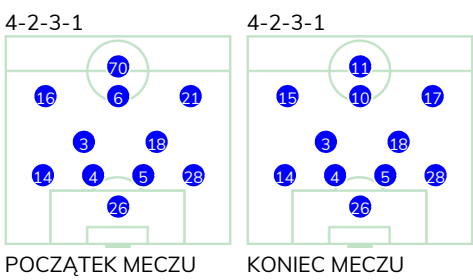
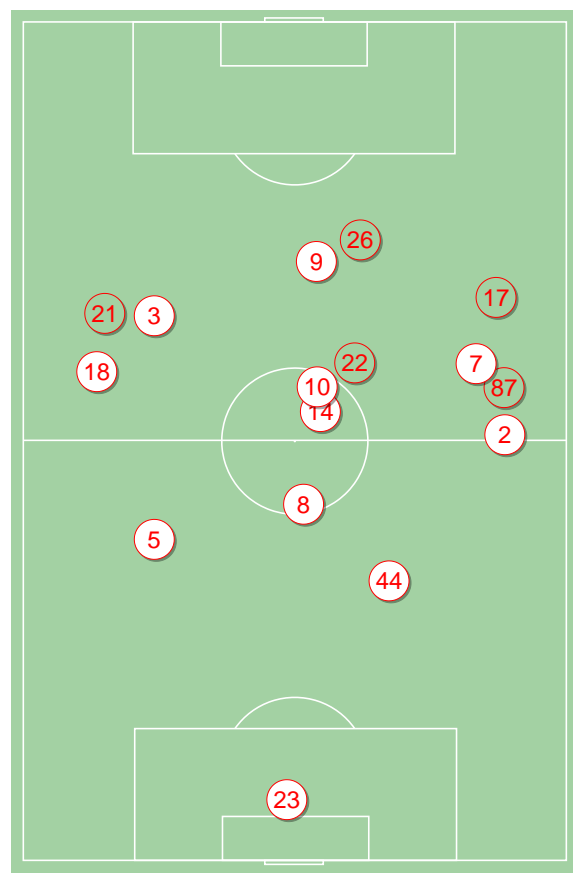
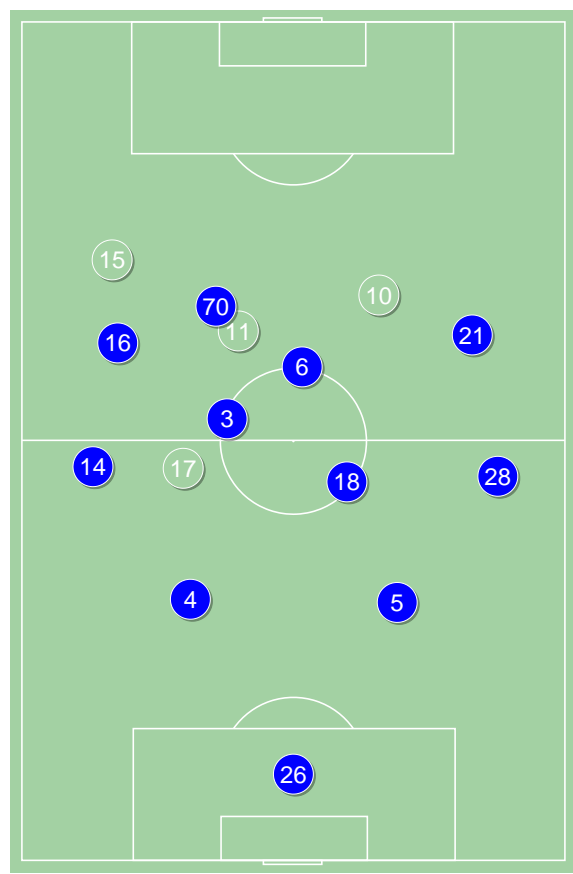
Średnie pozycje piłkarzy

Piast Gliwice

26	Plach		
14	Holubek	■	
4	Czerwiński	■	
5	Huk		
28	Rymaniak	■	
3	Jodłowiec		
18	Sokołowski		
16	Steczyk	⊕	'86▼
6	Chrapek		'77▼
21	Gerard Badia		'86▼
70	Świerczok	⊕	'77▼
17	Lipski		'77▲
11	Żyro		'77▲
15	Winciersz		'86▲
10	Vida		'86▲

Cracovia

23	Niemczycki		
18	Luis Rocha		
5	Marquez Alvarez		
44	Szymonowicz		
2	Rapa		'46▼
14	Fiolic		'68▼
8	Dimun	■	
3	Siplak		'59▼
10	van Amersfoort		
7	Rivaldinho		'68▼
9	Alvarez		'77▼
87	Diego		'46▲
17	Kosecki		'59▲
21	Rodrigues de Souza		'68▲
26	Piszczek		'68▲
22	Loshaj		'77▲



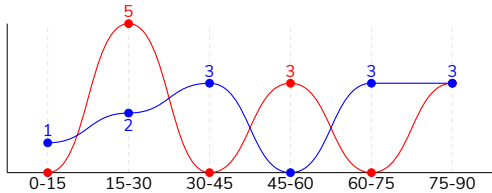
Piast Gliwice ↑

Cracovia ↑

PIAST GLIWICE 2-0 CRACOVIA

Główne statystyki

STRZAŁY / CELNE	12 / 6	11 / 5
1. połowa	6 / 4	5 / 2
2. połowa	6 / 2	6 / 3



Strzały niecelne	5	4
Strzały zablokowane	1	2
Strzały z pola karnego / celne	5 / 2	7 / 4
Średni dystans do bramki, m	22.6	16.9
Faule	17	18
Żółte / czerwone kartki	3 / 0	1 / 0
Spalone	1	2
Rzuty różne	2	6

Podania

PODANIA / DOKŁADNE	439 / 356 81%	526 / 418 79%
1. połowa	234 / 196 84%	270 / 217 80%
2. połowa	205 / 160 78%	256 / 201 79%
Podanie kluczowe	6 / 4 67%	9 / 3 33%

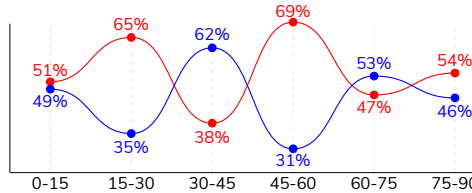
Pojedynki

POJEDYNKI	178 / 86 48%	178 / 92 52%
1. połowa	85 / 39 46%	85 / 46 54%
2. połowa	93 / 47 51%	93 / 46 49%
Pojedynki w powietrzu	61 / 23 38%	61 / 38 62%
Pojedynki na ziemi	117 / 63 54%	117 / 54 46%
Dryblingi / udane	26 / 20 77%	28 / 18 64%
Odbiory / udane	33 / 15 45%	28 / 8 29%
Straty / na własnej połowie	77 / 22	82 / 14
Odzyskane piłki / na połowie przeciwnika	54 / 5	64 / 16

Posiadanie piłki

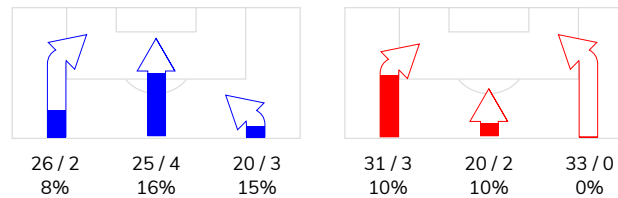
Statystyki drużyn

POSIADANIE PIŁKI	47%	53%
1. połowa	50%	50%
2. połowa	43%	57%

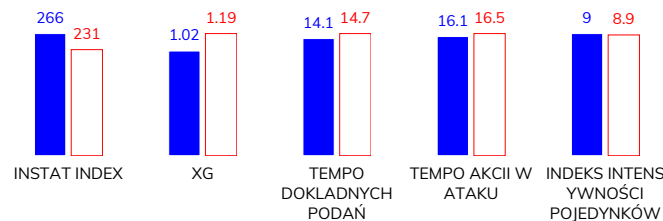


Ataki pozycyjne	56 / 6 11%	72 / 4 6%
Kontrataki	15 / 3 20%	12 / 1 8%
Ataki ze stałych fragmentów	8 / 3 38%	13 / 6 46%
Strzały z rzutów wolnych / celne	1 / 1 100%	1 / 1 100%
Warianty rzutów wolnych	5 / 1 20%	6 / 2 33%
Rzuty różne	2 / 1 50%	6 / 3 50%
Rzuty karne / strzelone	-	-

STRONY ATAKU



Kluczowe indeksy występu



TOP-3 InStat Index

70 Świerczok	318	18 Luis Rocha	279
26 Plach	310	44 Szymonowicz	259
28 Rymaniak	302	7 Rivaldinho	252

TOP-3 Strzały / celne

70 Świerczok	2 / 2 100%	10 van Amersfoort	3 / 1 33%
28 Rymaniak	2 / 1 50%	44 Szymonowicz	1 / 1 100%
16 Steczyk	2 / 1 50%	9 Alvarez	1 / 1 100%

TOP-3 Podania

14 Holubek	60 / 50 83%	8 Dimun	79 / 66 84%
4 Czerwiński	54 / 47 87%	5 Marquez Alvarez	63 / 56 89%
28 Rymaniak	46 / 38 83%	18 Luis Rocha	66 / 52 79%

TOP-3 Podania kluczowe

21 Gerard Badia	3 / 2 67%	7 Rivaldinho	3 / 1 33%
6 Chrapek	2 / 1 50%	3 Siplak	1 / 1 100%
70 Świerczok	1 / 1 100%	87 Diego	1 / 1 100%

TOP-3 Pojedynki

3 Jońtowicz	25 / 13 52%	44 Szymonowicz	22 / 17 77%
28 Rymaniak	16 / 13 81%	18 Luis Rocha	22 / 15 68%
70 Świerczok	22 / 10 45%	8 Dimun	23 / 12 52%

TOP-3 Dryblingi

21 Gerard Badia	5 / 3 60%	18 Luis Rocha	7 / 5 71%
16 Steczyk	4 / 3 75%	3 Siplak	5 / 3 60%
70 Świerczok	3 / 3 100%	9 Alvarez	5 / 3 60%

# PIAST GLIWICE 2-0 CRACOVIA

## Statystyki zawodników

### Piast Gliwice

	INSTA T INDEX	Minuty na boisku	Bramki / asysty	xG	Strzały / celne	Faule	Faulow any	Spalon e	Podania / dokładne	Podanie kluczowe	Podania przyjęte	Pojedyunki / wygrane	Pojedyunki w powietrzu	Pojedyunki na ziemi	Dryblingi / udane	Odbiory / udane	Stracone piłki	Odzyska ne piłki
26 Plach	310	'95	-	-	-	-	-	-	34 / 29 85%	-	13	-	-	-	-	-	3	7
14 Holubek	233	'95	-	-	-	2	-	-	60 / 50 83%	-	35	10 / 3 30%	5 / 1 20%	5 / 2 40%	1 / 1 100%	2 / 1 50%	8	4
4 Czerwiński	252	'95	-	-	-	3	1	-	54 / 47 87%	-	34	10 / 5 50%	4 / 1 25%	6 / 4 67%	1 / 1 100%	1 / 1 100%	4	11
5 Huk	287	'95	-	-	-	-	-	-	38 / 34 89%	-	30	7 / 6 86%	-	7 / 6 86%	1 / 1 100%	1 / 0 0%	1	9
28 Rymaniak	302	'95	-	0.20	2 / 1 50%	1	1	-	46 / 38 83%	-	27	16 / 13 81%	7 / 6 86%	9 / 7 78%	2 / 2 100%	4 / 2 50%	4	7
3 Jodłowiec	242	'95	-	0.05	1 / 0 0%	1	3	-	35 / 26 74%	-	34	25 / 13 52%	11 / 5 45%	14 / 8 57%	2 / 2 100%	5 / 3 60%	4	2
18 Sokółowski	242	'95	-	0.30	1 / 0 0%	1	2	-	29 / 22 76%	-	25	15 / 8 53%	4 / 2 50%	11 / 6 55%	3 / 1 33%	3 / 2 67%	7	2
16 Steczyk	294	'86	1 / 0	0.08	2 / 1 50%	1	3	-	31 / 27 87%	-	40	21 / 6 29%	7 / 2 29%	14 / 4 29%	4 / 3 75%	4 / 0 0%	8	2
6 Chrapek	286	'78	-	0.10	1 / 0 0%	3	3	-	27 / 22 81%	2 / 1 50%	29	19 / 10 53%	5 / 1 20%	14 / 9 64%	2 / 2 100%	2 / 2 100%	10	4
21 Gerard Badia	288	'86	0 / 2	0.02	1 / 1 100%	3	-	-	35 / 23 66%	3 / 2 67%	31	22 / 7 32%	3 / 0 0%	19 / 7 37%	5 / 3 60%	8 / 3 38%	13	5
70 Świerczok	318	'78	1 / 0	0.24	2 / 2 100%	1	3	1	20 / 16 80%	1 / 1 100%	32	22 / 10 45%	9 / 2 22%	13 / 8 62%	3 / 3 100%	-	13	1
17 Lipski	233	'17	-	-	-	-	-	-	6 / 4 67%	-	4	3 / 1 33%	2 / 1 50%	1 / 0 0%	1 / 0 0%	-	-	-
11 Żyro	223	'17	-	0.01	1 / 1 100%	-	1	-	9 / 8 89%	-	11	3 / 2 67%	3 / 2 67%	-	-	-	1	-
15 Winciersz	223	'9	-	-	-	1	-	-	6 / 4 67%	-	4	3 / 1 33%	1 / 0 0%	2 / 1 50%	-	2 / 1 50%	-	-
10 Vida	252	'9	-	0.02	1 / 0 0%	-	-	-	9 / 6 67%	-	7	2 / 1 50%	-	2 / 1 50%	1 / 1 100%	1 / 0 0%	1	-

### Cracovia

	INSTA T INDEX	Minuty na boisku	Bramki / asysty	xG	Strzały / celne	Faule	Faulow any	Spalon e	Podania / dokładne	Podanie kluczowe	Podania przyjęte	Pojedyunki / wygrane	Pojedyunki w powietrzu	Pojedyunki na ziemi	Dryblingi / udane	Odbiory / udane	Stracone piłki	Odzyska ne piłki
23 Niemczycki	220	'95	-	-	-	-	-	-	28 / 19 68%	-	15	1 / 0 0%	-	1 / 0 0%	-	1 / 0 0%	4	4
18 Luis Rocha	279	'95	-	0.04	2 / 0 0%	1	-	-	66 / 52 79%	1 / 0 0%	43	22 / 15 68%	4 / 4 100%	18 / 11 61%	7 / 5 71%	5 / 2 40%	8	8
5 Marquez Alvarez	233	'95	-	-	-	1	1	-	63 / 56 89%	-	49	8 / 3 38%	3 / 2 67%	5 / 1 20%	-	-	4	5
44 Szymonowicz	259	'95	-	0.08	1 / 1 100%	1	-	-	58 / 52 90%	-	31	22 / 17 77%	13 / 11 85%	9 / 6 67%	-	3 / 1 33%	3	17
2 Rapa	246	'47	-	-	-	-	1	-	34 / 22 65%	1 / 0 0%	24	6 / 5 83%	5 / 4 80%	1 / 1 100%	-	-	7	3
14 Fiolic	210	'69	-	0.04	1 / 0 0%	2	-	-	33 / 26 79%	-	33	15 / 6 40%	2 / 1 50%	13 / 5 38%	2 / 1 50%	2 / 0 0%	6	3
8 Dimun	243	'95	-	-	-	3	-	-	79 / 66 84%	-	56	23 / 12 52%	5 / 3 60%	18 / 9 50%	1 / 0 0%	7 / 3 43%	10	9
3 Siplak	229	'59	-	-	-	2	3	1	23 / 14 61%	1 / 1 100%	21	10 / 4 40%	2 / 1 50%	8 / 3 38%	5 / 3 60%	-	7	2
10 van Amersfoort	224	'95	-	0.28	3 / 1 33%	1	1	-	37 / 27 73%	-	41	10 / 3 30%	9 / 3 33%	1 / 0 0%	1 / 0 0%	-	10	3
7 Rivaldinho	252	'69	-	-	-	3	1	-	23 / 19 83%	3 / 1 33%	18	13 / 7 54%	5 / 3 60%	8 / 4 50%	2 / 2 100%	3 / 0 0%	2	4
9 Alvarez	209	'77	-	0.43	1 / 1 100%	1	3	-	16 / 12 75%	-	25	13 / 4 31%	3 / 0 0%	10 / 4 40%	5 / 3 60%	1 / 0 0%	6	-
87 Diego	234	'48	-	-	-	-	2	-	25 / 22 88%	1 / 1 100%	19	10 / 9 90%	2 / 2 100%	8 / 7 88%	3 / 3 100%	1 / 1 100%	4	3
17 Kosecki	213	'36	-	-	-	1	-	1	12 / 9 75%	1 / 0 0%	14	13 / 3 23%	3 / 2 67%	10 / 1 10%	1 / 1 100%	3 / 0 0%	3	2
21 Rodrigues de Souza	216	'26	-	0.03	1 / 0 0%	-	1	-	14 / 10 71%	1 / 0 0%	11	3 / 2 67%	-	3 / 2 67%	-	1 / 1 100%	4	1
26 Piszczek	206	'26	-	0.28	1 / 1 100%	1	2	-	2 / 2 100%	-	9	7 / 2 29%	5 / 2 40%	2 / 0 0%	-	-	2	-
22 Loshaj	223	'18	-	0.01	1 / 1 100%	1	-	-	13 / 10 77%	-	9	2 / 0 0%	-	2 / 0 0%	1 / 0 0%	1 / 0 0%	2	-

## Terminy

**Atak**

Posiadanie piłki przez jedną drużynę z przejściem na połowę przeciwnika.

**Kontratak**

Atak z gry, który rozwija się bezpośrednio po przejęciu piłki od przeciwnika. Kontratak trwa nie więcej niż 30 sekund. Prędkość ruchu do bramki przeciwnika przy tym ataku wynosi nie mniej niż 2,6 m/s.

**Atak pozycyjny**

Atak z gry lub ze stałych fragmentów (wyrzut z autu, rzut wolny). Pozycyjny atak trwa więcej niż 30 sekund lub prędkość ruchu drużyny do bramki przeciwnika jest mniejsza niż 2,6 m/s.

**Atak po rzucie wolnym lub wyrzucie z autu**

Atak po rozegraniu rzutu różnego, rzutu wolnego lub wyrzutu z autu, przy którym pierwszym lub drugim zagranieniem jest strzał na bramkę lub dośrodkowanie w pole karne.

**Atak po rzucie różnym**

Akcje drużyny po rozegraniu rzutu różnego aż do straty piłki lub oddalenia piłki przez drużynę przeciwnika do strefy centralnej.

**Strzał**

Skierowanie piłki do bramki przeciwnika mającej na celu strzelenie bramki. Rejestrowane są strzały celne (w światło bramki), niecelne (w tym strzały w słupek i w poprzeczkę), a także strzały zablokowane przez przeciwnika.

**Podanie kluczowe**

Podanie do partnera, który jest w sytuacji bramkowej (1 na 1, pusta bramka itd.); podanie do zawodnika, które stwarza realną szansę na zdobycie bramki; podanie które 'odcina' linię obrony w fazie ataku.

**Pojedyunki**

Wszystkie rodzaje pojedynków na boisku. To sumaryczny wskaźnik, zawierający walkę o niekontrolowaną przez nikogo piłkę, pojedynki w powietrzu, dryblingi, odbiory oraz straty, spowodowane odbiorami przeciwnika.

**Pojedynek w powietrzu**

Walka o piłkę, która znajduje się powyżej poziomu ramion..

**Dryblowanie**

Aktywna akcja piłkarza, posiadającego piłkę próba ominięcia przeciwnika z pomocą dryblingu. Przy udanym dryblingu zawodnikowi drużyny przeciwnej rejestruje się nieudane odebranie piłki i na odwrót.

**Odbiór**

Aktywne działanie zawodnika, usiłującego odebrać piłkę zawodnikowi ją posiadającemu (przeciwnikowi w tej sytuacji zostaje zaliczona strata); przeciwdziałanie dryblowaniu przeciwnika również uznaje się za odbiór.

**Drybling**

Świadomy ruch zawodnika z piłką (przynajmniej trzy kontakty z piłką)

**Nieudane przyjęcie piłki**

Strata piłki bez starcia z przeciwnikiem, w wyniku nieudanej akcji..

**Odzyskane piłki**

Akcja piłkarza (przejęcie, przechwyt, wygrany pojedynek), która powoduje stratę piłki przez przeciwnika z dalszą możliwością prowadzenia szybkiego kontrataku.

**Strata piłki**

Akcja zawodnika (niedokładne podanie, przegrany pojedynek, itd.), która powoduje stratę piłki przez jego drużynę. Jeśli posiadanie piłki zakończy się faulem przeciwnika lub strzałem w światło bramki, to strata nie rejestruje się.

**Tempo akcji w ataku**

Liczba akcji konstruktywnych na minutę posiadania piłki.

**Tempo dokładnych podań**

Liczba dokładnych podań na minutę posiadania piłki

**Indeks intensywności pojedynków**

liczba pojedynków i przechwytych drużyny broniącej - na minutę posiadania piłki przez przeciwnika

**xG**

System do oceny jakości strzałów wykonanych przez gracza lub drużynę. Liczbę expected goals oblicza się na podstawie rodzaju strzału i strefy, z której został wykonany.