



PKO Bank Polski
EKSTRAKLASA

KOLEJKA 18 10.12.21		
KONIEC MECZU		
RAKÓW CZĘSTOCHOWA	1 0	PIAST GLIWICE
WDOWIAK 90+4'		

RAPORT STATYSTYCZNY



STATS

RAKÓW CZĘSTOCHOWA 1-0 PIAST GLIWICE

Informacje o meczu

Linia czasu



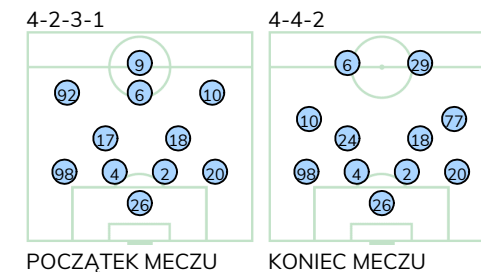
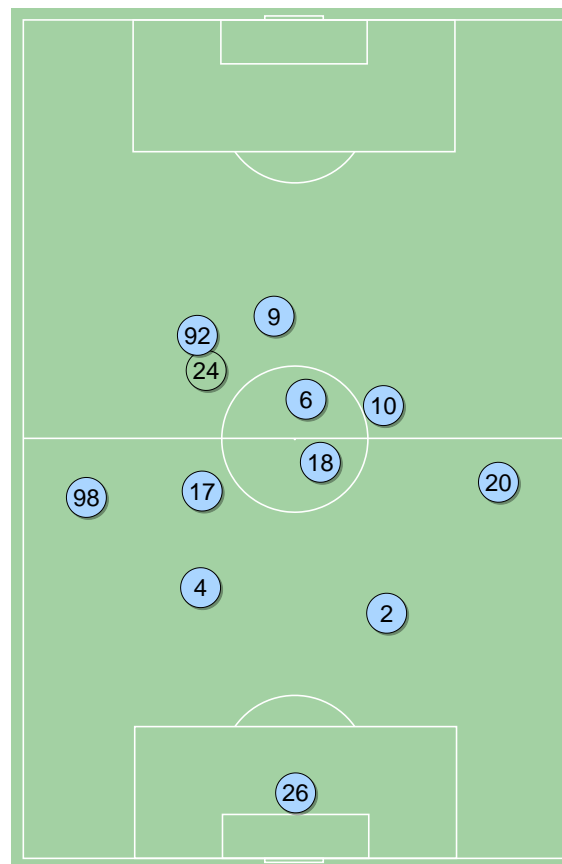
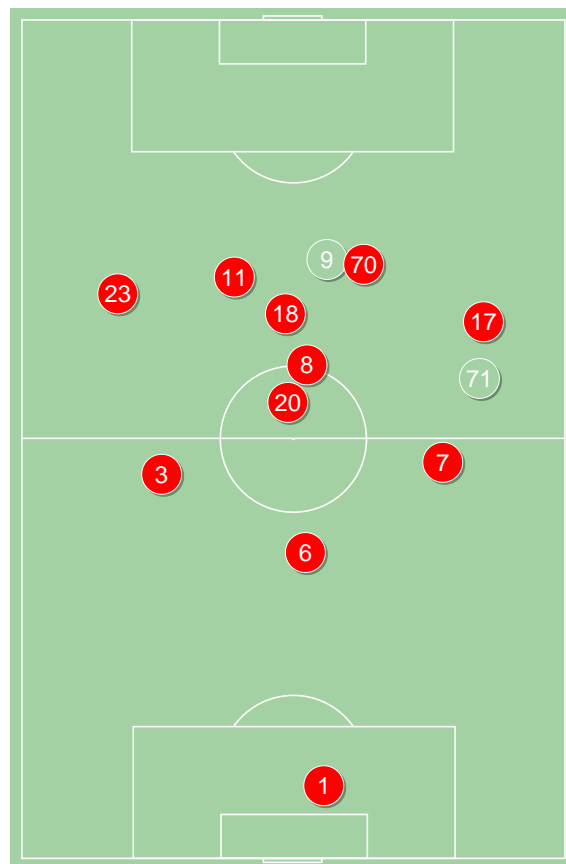
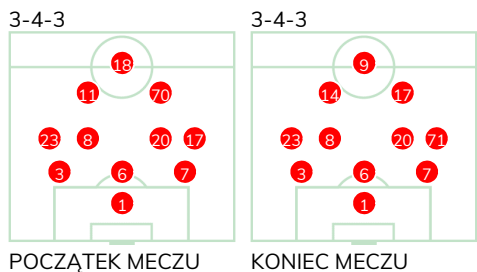
Średnie pozycje piłkarzy

Raków Częstochowa

1	Kovacevic	
3	Rundic	
6	Niewulis	
7	Tudor	
23	Kun	
8	Lederman	
20	Poletanovic	
17	Wdowiak	
11	Ivan Lopez	'75
70	Sturgeon	'88
18	Arak	'79
71	Długosz	'75
9	Musiolik	'79
14	Szelagowski	'88

Piast Gliwice

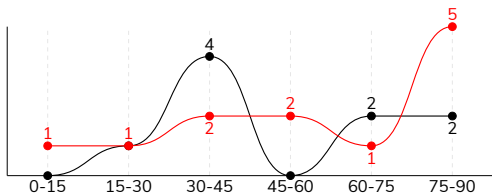
26	Plach	
98	Katranis	
4	Czerwiński	
2	Mosor	
20	Konczkowski	
17	Lipski	'78
18	Sokołowski	
92	Kądzior	'90
6	Chrapek	
10	Vida	
9	Toril Domingo	'90
24	Hateley	'78
77	Pyrka	'90
29	Stojiljkovic	'90



RAKÓW CZĘSTOCHOWA 1-0 PIAST GLIWICE

Główne statystyki

STRZAŁY / CELNE	12 / 4	9 / 5
1. połowa	4 / 1	5 / 2
2. połowa	8 / 3	4 / 3



Strzały niecelne	5	1
Strzały zablokowane	3	3
Strzały z pola karnego / celne	9 / 3	5 / 3
Średni dystans do bramki, m	16	17.5
Faule	11	15
Żółte / czerwone kartki	1 / 0	1 / 0
Spalone	1	3
Rzuty różne	5	4

Podania

PODANIA / DOKŁADNE	538 / 446 83%	467 / 366 78%
1. połowa	260 / 217 83%	274 / 225 82%
2. połowa	278 / 229 82%	193 / 141 73%
Podanie kluczowe	7 / 5 71%	5 / 3 60%

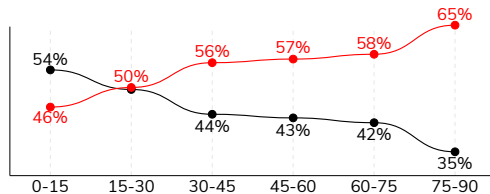
Pojedynki

POJEDYNKI	178 / 90 51%	178 / 88 49%
1. połowa	91 / 47 52%	91 / 44 48%
2. połowa	87 / 43 49%	87 / 44 51%
Pojedynki w powietrzu	55 / 25 45%	55 / 30 55%
Pojedynki na ziemi	123 / 65 53%	123 / 58 47%
Dryblingi / udane	34 / 25 74%	16 / 6 38%
Odbiory / udane	22 / 16 73%	46 / 21 46%
Straty / na własnej połowie	76 / 13	81 / 20
Odzyskane piłki / na połowie przeciwnika	60 / 14	52 / 6

Posiadanie piłki

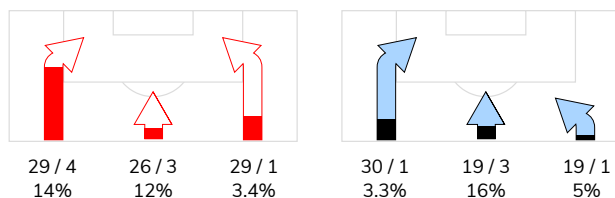
Statystyki drużyn

POSIADANIE PIŁKI	55%	45%
1. połowa	51%	49%
2. połowa	60%	40%

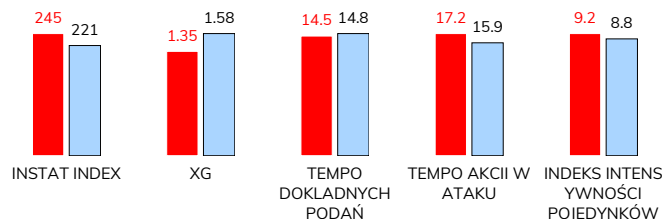


Ataki pozycyjne	69 / 5 7%	61 / 4 7%
Kontrataki	15 / 3 20%	7 / 1 14%
Ataki ze stałych fragmentów	9 / 3 33%	7 / 1 14%
Strzały z rzutów wolnych / celne	-	-
Warianty rzutów wolnych	3 / 1 33%	3 / 0 0%
Rzuty różne	5 / 2 40%	4 / 1 25%
Rzuty karne / strzelone	-	-

STRONY ATAKU



Kluczowe indeksy występu



TOP-3 InStat Index

17 Wdowiak	295	6 Chrapek	259
23 Kun	284	2 Mosor	240
1 Kovacevic	280	10 Vida	240

TOP-3 Strzały / celne

17 Wdowiak	4 / 3 75%	9 Toril Domingo	6 / 4 67%
9 Musiolik	1 / 1 100%	10 Vida	1 / 1 100%
8 Lederman	3 / 0 0%	6 Chrapek	1 / 0 0%

TOP-3 Podania

7 Tudor	95 / 82 86%	98 Katranis	60 / 45 75%
6 Niewulis	68 / 62 91%	2 Mosor	51 / 44 86%
3 Rundic	73 / 59 81%	20 Konczkowski	49 / 40 82%

TOP-3 Podania kluczowe

11 Ivan Lopez	2 / 2 100%	92 Kądzior	3 / 2 67%
23 Kun	1 / 1 100%	10 Vida	2 / 1 50%
17 Wdowiak	1 / 1 100%	26 Plach	-

TOP-3 Pojedynki

7 Tudor	22 / 14 64%	9 Toril Domingo	30 / 14 47%
70 Sturgeon	23 / 13 57%	6 Chrapek	20 / 13 65%
17 Wdowiak	21 / 11 52%	10 Vida	26 / 10 38%

TOP-3 Dryblingi

23 Kun	9 / 7 78%	10 Vida	2 / 2 100%
17 Wdowiak	8 / 5 63%	18 Sokółowski	4 / 1 25%
70 Sturgeon	6 / 5 83%	92 Kądzior	3 / 1 33%

RAKÓW CZĘSTOCHOWA 1-0 PIAST GLIWICE

Statystyki zawodników

Raków Częstochowa

	INSTA T INDEX	Minuty na boisku	Bramki / asysty	xG	Strzały / celne	Faule	Faulow any	Spalony	Podania / dokładne	Podanie kluczowe	Podania przyjęte	Pojedyunki / wygrane	Pojedyunki w powietrzu	Pojedyunki na ziemi	Dryblingi / udane	Odbiory / udane	Stracone piłki	Odzyska ne piłki
1 Kovacevic	280	'98	-	-	-	-	1	-	17 / 14 82%	-	7	-	-	-	-	-	3	6
3 Rundić	230	'98	-	-	-	1	2	-	73 / 59 81%	-	55	15 / 6 40%	10 / 3 30%	5 / 3 60%	-	3 / 3 100%	8	9
6 Niewulis	242	'98	-	0.11	1 / 0 0%	2	1	-	68 / 62 91%	-	50	17 / 9 53%	11 / 7 64%	6 / 2 33%	1 / 1 100%	-	4	12
7 Tudor	276	'98	-	-	-	1	2	-	95 / 82 86%	-	60	22 / 14 64%	11 / 7 64%	11 / 7 64%	1 / 1 100%	3 / 2 67%	6	11
23 Kun	284	'98	-	-	-	1	3	-	44 / 36 82%	1 / 1 100%	43	16 / 11 69%	1 / 0 0%	15 / 11 73%	9 / 7 78%	1 / 1 100%	5	-
8 Lederman	252	'98	-	0.23	3 / 0 0%	-	-	-	57 / 49 86%	-	46	15 / 7 47%	3 / 1 33%	12 / 6 50%	3 / 3 100%	4 / 2 50%	4	3
20 Poletanovic	235	'98	-	0.02	1 / 0 0%	1	-	-	62 / 47 76%	1 / 0 0%	46	8 / 4 50%	2 / 0 0%	6 / 4 67%	1 / 1 100%	2 / 2 100%	9	8
17 Wdowiak	295	'98	1 / 0	0.69	4 / 3 75%	1	2	-	37 / 32 86%	1 / 1 100%	44	21 / 11 52%	3 / 3 100%	18 / 8 44%	8 / 5 63%	2 / 1 50%	5	4
11 Ivan Lopez	205	'78	-	0.07	1 / 0 0%	2	-	1	29 / 22 76%	2 / 2 100%	27	15 / 2 13%	-	15 / 2 13%	2 / 1 50%	2 / 0 0%	10	1
70 Sturgeon	256	'91	-	-	-	-	2	-	32 / 24 75%	1 / 1 100%	38	23 / 13 57%	6 / 2 33%	17 / 11 65%	6 / 5 83%	2 / 2 100%	11	1
18 Arak	193	'81	-	0.21	1 / 0 0%	2	2	-	13 / 11 85%	1 / 0 0%	18	15 / 7 47%	5 / 0 0%	10 / 7 70%	2 / 1 50%	2 / 2 100%	6	3
71 Długosz	222	'20	-	-	-	-	-	-	8 / 7 88%	-	6	6 / 4 67%	-	6 / 4 67%	1 / 0 0%	1 / 1 100%	3	2
9 Musiolik	210	'17	-	0.02	1 / 1 100%	-	-	-	2 / 0 0%	-	5	4 / 2 50%	2 / 2 100%	2 / 0 0%	-	-	2	-
14 Szelagowski	-	'7	-	-	-	-	-	-	1 / 1 100%	-	2	1 / 0 0%	1 / 0 0%	-	-	-	-	-

Piast Gliwice

	INSTA T INDEX	Minuty na boisku	Bramki / asysty	xG	Strzały / celne	Faule	Faulow any	Spalony	Podania / dokładne	Podanie kluczowe	Podania przyjęte	Pojedyunki / wygrane	Pojedyunki w powietrzu	Pojedyunki na ziemi	Dryblingi / udane	Odbiory / udane	Stracone piłki	Odzyska ne piłki
26 Plach	198	'98	-	-	-	-	-	-	40 / 29 73%	-	20	-	-	-	-	-	4	3
98 Katranis	182	'98	-	-	-	1	1	-	60 / 45 75%	-	30	15 / 8 53%	6 / 3 50%	9 / 5 56%	1 / 0 0%	6 / 3 50%	7	8
4 Czerwiński	214	'98	-	-	-	1	1	-	46 / 39 85%	-	38	14 / 8 57%	3 / 2 67%	11 / 6 55%	1 / 0 0%	2 / 1 50%	5	5
2 Mosor	240	'98	-	-	-	1	-	-	51 / 44 86%	-	40	13 / 9 69%	6 / 4 67%	7 / 5 71%	-	-	3	7
20 Konczkowski	235	'98	-	-	-	-	-	-	49 / 40 82%	-	24	8 / 5 63%	2 / 2 100%	6 / 3 50%	2 / 1 50%	3 / 1 33%	2	7
17 Lipski	226	'80	-	-	-	-	-	-	47 / 37 79%	-	36	11 / 7 64%	2 / 2 100%	9 / 5 56%	-	5 / 3 60%	8	6
18 Sokołowski	208	'98	-	-	-	2	-	-	43 / 33 77%	-	32	19 / 9 47%	3 / 2 67%	16 / 7 44%	4 / 1 25%	2 / 0 0%	8	7
92 Kądzior	224	'92	-	-	-	-	2	2	36 / 22 61%	3 / 2 67%	35	16 / 4 25%	5 / 1 20%	11 / 3 27%	3 / 1 33%	3 / 2 67%	12	1
6 Chrapek	259	'98	-	0.02	1 / 0 0%	1	2	1	41 / 35 85%	-	38	20 / 13 65%	6 / 3 50%	14 / 10 71%	1 / 1 100%	9 / 6 67%	7	4
10 Vida	240	'98	-	0.40	1 / 1 100%	4	1	-	21 / 18 86%	2 / 1 50%	25	26 / 10 38%	3 / 1 33%	23 / 9 39%	2 / 2 100%	10 / 3 30%	11	3
9 Toril Domingo	224	'92	-	1.13	6 / 4 67%	3	3	-	25 / 18 72%	-	38	30 / 14 47%	17 / 9 53%	13 / 5 38%	1 / 0 0%	4 / 2 50%	11	1
24 Hateley	203	'17	-	0.03	1 / 0 0%	1	-	-	4 / 3 75%	-	3	2 / 0 0%	1 / 0 0%	1 / 0 0%	-	1 / 0 0%	1	-
77 Pyrka	-	'6	-	-	-	-	-	-	2 / 2 100%	-	3	1 / 0 0%	-	1 / 0 0%	1 / 0 0%	-	-	-
29 Stojilkovic	-	'6	-	-	-	1	-	-	2 / 1 50%	-	3	3 / 1 33%	1 / 1 100%	2 / 0 0%	-	1 / 0 0%	2	-

RAKÓW CZĘSTOCHOWA 1-0 PIAST GLIWICE

Terminy

Atak

Posiadanie piłki przez jedną drużynę z przejściem na połowę przeciwnika.

Kontratak

Atak z gry, który rozwija się bezpośrednio po przejęciu piłki od przeciwnika. Kontratak trwa nie więcej niż 30 sekund. Prędkość ruchu do bramki przeciwnika przy tym ataku wynosi nie mniej niż 2,6 m/s.

Atak pozycyjny

Atak z gry lub ze stałych fragmentów (wyrzut z autu, rzut wolny). Pozycyjny atak trwa więcej niż 30 sekund lub prędkość ruchu drużyny do bramki przeciwnika jest mniejsza niż 2,6 m/s.

Atak po rzucie wolnym lub wyrzucie z autu

Atak po rozegraniu rzutu różnego, rzutu wolnego lub wyrzutu z autu, przy którym pierwszym lub drugim zagranieniem jest strzał na bramkę lub dośrodkowanie w pole karne.

Atak po rzucie różnym

Akcje drużyny po rozegraniu rzutu różnego aż do straty piłki lub oddalenia piłki przez drużynę przeciwnika do strefy centralnej.

Strzał

Skierowanie piłki do bramki przeciwnika mającej na celu strzelenie bramki. Rejestrowane są strzały celne (w światło bramki), niecelne (w tym strzały w słupek i w poprzeczkę), a także strzały zablokowane przez przeciwnika.

Podanie kluczowe

Podanie do partnera, który jest w sytuacji bramkowej (1 na 1, pusta bramka itd.); podanie do zawodnika, które stwarza realną szansę na zdobycie bramki; podanie które 'odcina' linię obrony w fazie ataku.

Pojedynek

Wszystkie rodzaje pojedynków na boisku. To sumaryczny wskaźnik, zawierający walkę o niekontrolowaną przez nikogo piłkę, pojedynki w powietrzu, dryblingi, odbiory oraz straty, spowodowane odbiorami przeciwnika.

Pojedynek w powietrzu

Walka o piłkę, która znajduje się powyżej poziomu ramion..

Dryblowanie

Aktywna akcja piłkarza, posiadającego piłkę próba ominięcia przeciwnika z pomocą dryblingu. Przy udanym dryblingu zawodnikowi drużyny przeciwnej rejestruje się nieudane odebranie piłki i na odwrót.

Odbiór

Aktywne działanie zawodnika, usiłującego odebrać piłkę zawodnikowi ją posiadającemu (przeciwnikowi w tej sytuacji zostaje zaliczona strata); przeciwdziałanie dryblowaniu przeciwnika również uznaje się za odbiór.

Drybling

Świadomy ruch zawodnika z piłką (przynajmniej trzy kontakty z piłką)

Nieudane przyjęcie piłki

Strata piłki bez starcia z przeciwnikiem, w wyniku nieudanej akcji..

Odzyskane piłki

Akcja piłkarza (przejęcie, przechwyt, wygrany pojedynek), która powoduje stratę piłki przez przeciwnika z dalszą możliwością prowadzenia szybkiego kontrataku.

Strata piłki

Akcja zawodnika (niedokładne podanie, przegrany pojedynek, itd.), która powoduje stratę piłki przez jego drużynę. Jeśli posiadanie piłki zakończy się faulem przeciwnika lub strzałem w światło bramki, to strata nie rejestruje się.

Tempo akcji w ataku

Liczba akcji konstruktywnych na minutę posiadania piłki.

Tempo dokładnych podań

Liczba dokładnych podań na minutę posiadania piłki

Indeks intensywności pojedynków

liczba pojedynków i przechwytych drużyny broniącej - na minutę posiadania piłki przez przeciwnika

xG

Oczekiwana liczba bramek zawodnika lub drużyny w meczu, nie licząc rzutów karnych. Liczbę expected goals oblicza się na podstawie rodzaju strzału i strefy, z której został wykonany.