



PKO Bank Polski
EKSTRAKLASA

KOLEJKA 23 22.02.20		
KONIEC MECZU		
PIAST GLIWICE MILEWSKI 59'	1 0	CRACOVIA

RAPORT STATYSTYCZNY



STATS

PIAST GLIWICE 1-0 CRACOVIA

Informacje o meczu

Linia czasu



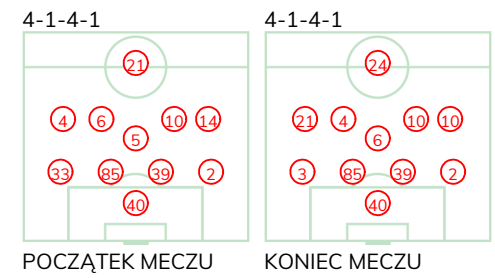
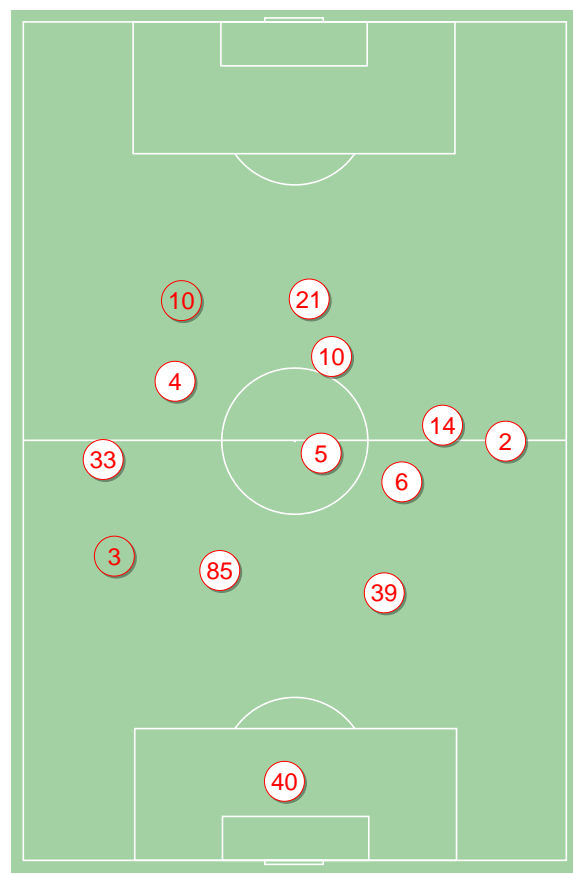
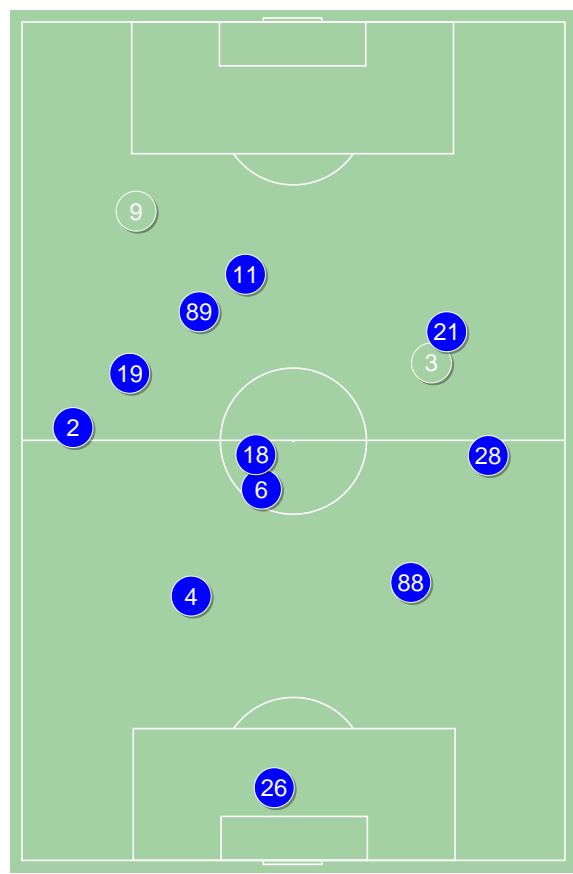
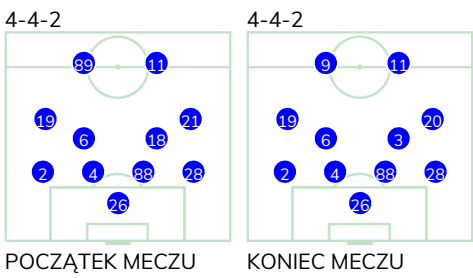
Średnie pozycje piłkarzy

Piast Gliwice

26	Plach	
2	Kirkeskov	
4	Czerwiński	
88	Korun	
28	Rymaniak	
6	Hateley	
18	Sokołowski	'82 ▼
19	Milewski	⊕
21	Gerard Badia	'87 ▼
89	Tuszyński	'70 ▼
11	Jorge Felix	
9	Parzyszek	'70 ▲
3	Jodłowiec	'82 ▲
20	Konczkowski	'87 ▲

Cracovia

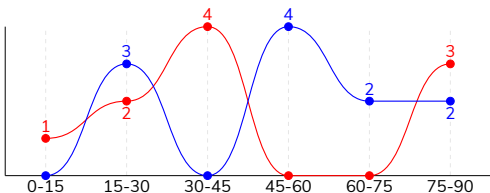
40	Peskovic	
33	Pestka	'67 ▼
85	Jablonsky	
39	Helik	
2	Rapa	
5	Gol	'78 ▼
4	Hanca	
6	Lusiusz	
10	van Amersfoort	
14	Fiolic	'66 ▼
21	Rafael Lopes	
3	Siplak	'67 ▲
10	Rodrigues de Souza	'66 ▲
24	Vestenicky	'78 ▲



PIAST GLIWICE 1-0 CRACOVIA

Główne statystyki

STRZAŁY / CELNE	11 / 5	10 / 5
1 połowa	3 / 1	7 / 3
2 połowa	8 / 4	3 / 2



Strzały niecelne	4	2
Strzały przejęte	2	3
Strzały z pola karnego / celne	9 / 4	6 / 4
Średni dystans do bramki, m	15.1	18.6
Faule	12	19
Żółte / czerwone kartki	-	3 / 0
Spalone	1	1
Rzuty różne	8	8

Podania

PODANIA / DOKŁADNE	480 / 383 80%	502 / 393 78%
1 połowa	264 / 212 80%	246 / 195 79%
2 połowa	216 / 171 79%	256 / 198 77%
Podanie kluczowe	15 / 9 60%	9 / 5 56%

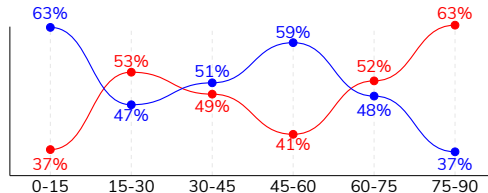
Pojedynki

POJEDYNKI	147 / 63 43%	147 / 84 57%
1 połowa	68 / 28 41%	68 / 40 59%
2 połowa	79 / 35 44%	79 / 44 56%
Pojedynki w powietrzu	43 / 18 42%	43 / 25 58%
Pojedynki na ziemi	104 / 45 43%	104 / 59 57%
Zwody / udane	15 / 12 80%	25 / 17 68%
Odbiory / udane	28 / 11 39%	25 / 13 52%
Straty / na własnej połowie	69 / 7	68 / 16
Nabycie piłki / na połowie przeciwnika	52 / 12	48 / 5

Posiadanie piłki

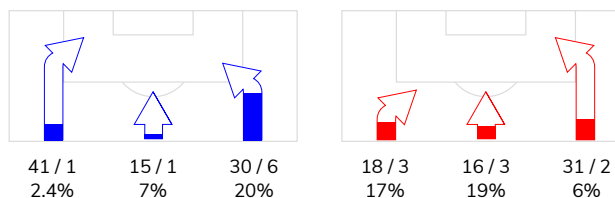
Statystyki drużyn

POSIADANIE PIŁKI	51%	49%
1 połowa	53%	47%
2 połowa	49%	51%

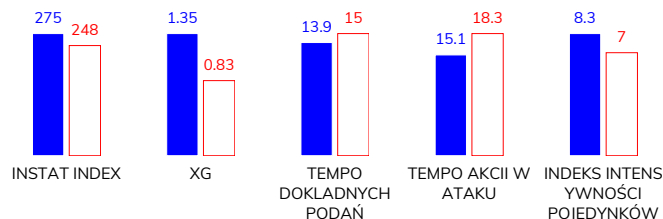


Ataki pozycyjne	71 / 6 8%	54 / 6 11%
Kontrataki	15 / 2 13%	11 / 2 18%
Stały fragment w ataku	10 / 3 30%	10 / 1 10%
Strzał z rzutu wolnego / celne	-	-
Warianty stałych fragmentów gry	2 / 1 50%	1 / 0 0%
Kombinacyjne rzuty różne	8 / 2 25%	8 / 1 13%
Rzuty karne / strzelone	-	-

STRONY ATAKU



Kluczowe indeksy występu



TOP-3 InStat Index

26 Plach	319	39 Helik	300
28 Rymaniak	312	85 Jablonsky	295
2 Kirkeskov	310	40 Peskovic	285

TOP-3 Strzały / celne

19 Milewski	2 / 2 100%	21 Rafael Lopes	2 / 1 50%
21 Gerard Badia	2 / 1 50%	10 van Amersfoort	2 / 1 50%
89 Tuszyński	2 / 1 50%	33 Pestka	1 / 1 100%

TOP-3 Podania

2 Kirkeskov	83 / 69 83%	2 Rapa	71 / 55 77%
6 Hateley	61 / 53 87%	39 Helik	55 / 43 78%
4 Czerwiński	52 / 46 88%	85 Jablonsky	54 / 43 80%

TOP-3 Podania kluczowe

11 Jorge Felix	4 / 3 75%	10 van Amersfoort	3 / 2 67%
21 Gerard Badia	3 / 2 67%	2 Rapa	1 / 1 100%
28 Rymaniak	2 / 2 100%	5 Gol	1 / 1 100%

TOP-3 Pojedynki

28 Rymaniak	14 / 10 71%	85 Jablonsky	23 / 19 83%
2 Kirkeskov	12 / 9 75%	39 Helik	19 / 17 89%
11 Jorge Felix	18 / 7 39%	4 Hanca	18 / 10 56%

TOP-3 Zwody

21 Gerard Badia	3 / 3 100%	85 Jablonsky	5 / 5 100%
28 Rymaniak	3 / 3 100%	4 Hanca	6 / 4 67%
11 Jorge Felix	3 / 2 67%	5 Gol	2 / 2 100%

PIAST GLIWICE 1-0 CRACOVIA

Statystyka zawodników

Piast Gliwice

	INSTA T INDEX	Minuty na boisku	Bramki / asysty	xG	Strzały / celne	Faule	Faulow any	Spalony	Podania / dokładne	Podanie kluczowe	Podania przyjęte	Pojedyunki / wygrane	Pojedyunki w powietrzu	Pojedyunki na ziemi	Zwody / udane	Odbiory / udane	Strata piłki	Nabycie piłki
26 Plach	319	'95	-	-	-	-	1	-	28 / 21 75%	-	8	1 / 1 100%	1 / 1 100%	-	-	-	4	11
2 Kirkeskov	310	'95	-	0.03	1 / 0 0%	-	1	-	83 / 69 83%	3 / 1 33%	53	12 / 9 75%	4 / 4 100%	8 / 5 63%	1 / 1 100%	3 / 2 67%	9	12
4 Czerwiński	280	'95	-	-	-	3	-	-	52 / 46 88%	-	36	7 / 5 71%	1 / 0 0%	6 / 5 83%	1 / 1 100%	1 / 0 0%	4	4
88 Korun	257	'95	-	-	-	-	1	-	48 / 40 83%	-	35	4 / 1 25%	1 / 0 0%	3 / 1 33%	-	-	3	6
28 Rymaniak	312	'95	0 / 1	0.19	1 / 0 0%	2	3	-	45 / 30 67%	2 / 2 100%	23	14 / 10 71%	4 / 3 75%	10 / 7 70%	3 / 3 100%	3 / 2 67%	5	4
6 Hateley	290	'95	-	0.02	1 / 1 100%	-	2	-	61 / 53 87%	-	45	5 / 3 60%	1 / 0 0%	4 / 3 75%	-	2 / 1 50%	4	4
18 Sokołowski	277	'82	-	-	-	2	2	-	31 / 26 84%	1 / 0 0%	23	12 / 7 58%	4 / 2 50%	8 / 5 63%	-	2 / 2 100%	4	3
19 Milewski	296	'95	1 / 0	0.41	2 / 2 100%	1	3	-	35 / 30 86%	1 / 1 100%	37	17 / 6 35%	2 / 1 50%	15 / 5 33%	-	7 / 3 43%	6	3
21 Gerard Badia	282	'88	-	0.14	2 / 1 50%	-	2	-	26 / 18 69%	3 / 2 67%	29	19 / 5 26%	5 / 1 20%	14 / 4 29%	3 / 3 100%	3 / 0 0%	5	3
89 Tuszyński	239	'71	-	0.31	2 / 1 50%	1	-	-	22 / 15 68%	-	35	25 / 4 16%	6 / 1 17%	19 / 3 16%	2 / 0 0%	5 / 1 20%	10	1
11 Jorge Felix	254	'95	-	0.22	1 / 0 0%	2	4	-	34 / 27 79%	4 / 3 75%	42	18 / 7 39%	7 / 2 29%	11 / 5 45%	3 / 2 67%	2 / 0 0%	8	1
9 Parzyszek	225	'24	-	0.03	1 / 0 0%	-	-	-	9 / 6 67%	-	12	9 / 4 44%	5 / 2 40%	4 / 2 50%	2 / 2 100%	-	4	-
3 Jodłowiec	239	'12	-	-	-	1	-	-	6 / 2 33%	1 / 0 0%	4	4 / 1 25%	2 / 1 50%	2 / 0 0%	-	-	2	-
20 Konczkowski	-	'7	-	-	-	-	-	1	-	-	1	-	-	-	-	-	1	-

Cracovia

	INSTA T INDEX	Minuty na boisku	Bramki / asysty	xG	Strzały / celne	Faule	Faulow any	Spalony	Podania / dokładne	Podanie kluczowe	Podania przyjęte	Pojedyunki / wygrane	Pojedyunki w powietrzu	Pojedyunki na ziemi	Zwody / udane	Odbiory / udane	Strata piłki	Nabycie piłki
40 Peskovic	285	'95	-	-	-	-	1	-	18 / 14 78%	-	5	1 / 1 100%	1 / 1 100%	-	-	-	3	4
33 Pestka	273	'67	-	0.02	1 / 1 100%	2	-	-	38 / 31 82%	-	24	14 / 10 71%	4 / 3 75%	10 / 7 70%	1 / 1 100%	4 / 1 25%	2	4
85 Jablonsky	295	'95	-	0.11	1 / 1 100%	2	-	-	54 / 43 80%	-	34	23 / 19 83%	10 / 8 80%	13 / 11 85%	5 / 5 100%	4 / 3 75%	6	13
39 Helik	300	'95	-	-	-	3	-	-	55 / 43 78%	-	33	19 / 17 89%	8 / 8 100%	11 / 9 82%	-	3 / 2 67%	3	11
2 Rapa	232	'95	-	0.18	1 / 1 100%	3	1	-	71 / 55 77%	1 / 1 100%	49	11 / 4 36%	3 / 0 0%	8 / 4 50%	2 / 1 50%	2 / 2 100%	9	5
5 Gol	256	'79	-	-	-	1	2	-	53 / 43 81%	1 / 1 100%	44	12 / 6 50%	1 / 1 100%	11 / 5 45%	2 / 2 100%	4 / 2 50%	8	1
4 Hanca	274	'95	-	0.31	2 / 0 0%	-	2	-	57 / 39 68%	3 / 0 0%	46	18 / 10 56%	2 / 0 0%	16 / 10 63%	6 / 4 67%	2 / 0 0%	4	1
6 Lusiusz	238	'95	-	-	-	3	-	-	49 / 43 88%	-	42	10 / 6 60%	1 / 0 0%	9 / 6 67%	2 / 1 50%	2 / 2 100%	6	3
10 van Amersfoort	203	'95	-	0.12	2 / 1 50%	1	1	-	41 / 31 76%	3 / 2 67%	46	17 / 6 35%	9 / 4 44%	8 / 2 25%	3 / 1 33%	1 / 0 0%	9	3
14 Fiolic	222	'67	-	0.05	1 / 0 0%	2	-	-	21 / 14 67%	-	23	8 / 2 25%	1 / 0 0%	7 / 2 29%	1 / 1 100%	1 / 0 0%	6	-
21 Rafael Lopes	231	'95	-	0.04	2 / 1 50%	-	3	1	16 / 15 94%	1 / 1 100%	22	7 / 2 29%	-	7 / 2 29%	2 / 1 50%	-	5	1
3 Siplak	235	'28	-	-	-	1	-	-	11 / 7 64%	-	4	1 / 0 0%	-	1 / 0 0%	-	1 / 0 0%	3	1
10 Rodrigues de Souza	226	'28	-	-	-	-	1	-	17 / 15 88%	-	17	3 / 1 33%	1 / 0 0%	2 / 1 50%	1 / 0 0%	1 / 1 100%	2	1
24 Vestenicky	205	'16	-	-	-	1	-	-	1 / 0 0%	-	4	3 / 0 0%	2 / 0 0%	1 / 0 0%	-	-	2	-

Terminy

Atak

To posiadanie piłki przez jedną drużynę z przejściem na połowę przeciwnika.

Szybki atak (kontratak)

atak z gry, który rozwija się bezpośrednio po przejęciu piłki od przeciwnika. Szybki atak trwa nie więcej niż 30 sekund. Prędkość ruchu do bramki przeciwnika przy tym ataku wynosi nie mniej niż 2,6 m/s.

Atak pozycyjny

Atak z gry lub stałych fragmentów (aut, rzut wolny). Pozycyjny atak trwa więcej niż 30s lub prędkość ruchu drużyny do bramki przeciwnika jest mniejsza niż 2,6 m/s.

Atak z rzutu wolnego lub autu.

Atak po rozegraniu rzutu wolnego lub autu, przy którym pierwszym lub drugim działaniem jest strzał na bramkę, lub podanie w pole karne przeciwnika.

Atak z rzutu różnego.

Akcje drużyny po rozegraniu rzutu różnego aż do końca posiadania piłki lub oddalenia piłki przez drużynę przeciwnika do strefy centralnej.

Strzał

Skierowanie piłki do bramki przeciwnika mającej na względzie strzelenie bramki. Rejestrowane są strzały celne (w światło bramki), niecelne (w tym strzały w słupek i w poprzeczkę), a także strzały przejęte przez przeciwnika.

Podanie kluczowe

Podanie do partnera, który jest w sytuacji bramkowej (1 na 1, pusta bramka itd.); podanie do zawodnika, które stwarza realną szansę na zdobycie bramki; podanie które 'odcina' linię obrony w fazie ataku.

Pojedynki

Wszystkie rodzaje pojedynków na boisku. To sumaryczny wskaźnik, zawierający walkę o niekontrolowaną przez nikogo piłkę zarówno na ziemi jak i w powietrzu, dryblingi, odbiory oraz straty, spowodowane odbiorami przeciwnika.

Pojedynki w powietrzu

Walka o piłkę, która znajduje się powyżej poziomu ramion.

Dryblowanie

Aktywna akcja piłkarza, posiadającego piłkę próba ominięcia przeciwnika z pomocą dryblingu. Przy udanym dryblingu zawodnikowi drużyny przeciwnej rejestruje się nieudane odebranie piłki i na odwrót.

Odbiory

Aktywne działanie zawodnika, usiłującego odebrać piłkę zawodnikowi ją posiadającemu (przeciwnikowi w tej sytuacji zostaje zaliczona strata); przeciwdziałanie dryblowaniu przeciwnika również uznaje się za odbiór.

Drybling

Świadomy ruch zawodnika z piłką (przynajmniej trzy kontakty z piłką)

Nieudane przyjęcie piłki

Strata piłki bez starcia z przeciwnikiem, w wyniku nieudanej akcji.

Nabycie piłki

Akcja piłkarza (przejęcie, przechwyt, wygrany pojedynek), która powoduje stratę piłki przez przeciwnika z dalszą możliwością prowadzenia szybkiego ataku.

Strata piłki

Akcja zawodnika (nieodkładne podanie, przegrany pojedynek, itd.), która powoduje stratę piłki przez jego drużynę. Jeśli posiadanie piłki zakończy się faulem przeciwnika lub strzałem w światło bramki, to strata nie rejestruje się.

Tempo akcji w ataku

Liczba akcji skierowanych na atak w momencie posiadania piłki.

Tempo dokładnych podań

Liczba dokładnych podań w momencie posiadania piłki

Indeks intensywności pojedynków

liczba pojedynków i przechwytych drużyny broniącej- na minutę -w czasie posiadania piłki przez przeciwnika

xG

System do oceny jakości strzałów wykonanych przez gracza lub drużynę. Liczbę expected goals oblicza się na podstawie rodzaju strzału i strefy, z której został wykonany.