



PKO Bank Polski  
EKSTRAKLASA

KOLEJKA 13   30.10.21		
KONIEC MECZU		
<b>JAGIELLONIA BIAŁYSTOK</b>	<b>3 3</b>	<b>PIAST GLIWICE</b>
CERNYCH 51' JESUS IMAZ 63' BIDA 90+8'		PYRKA 22' KĄDZIOR 41' CHRAPEK 82'

## RAPORT STATYSTYCZNY

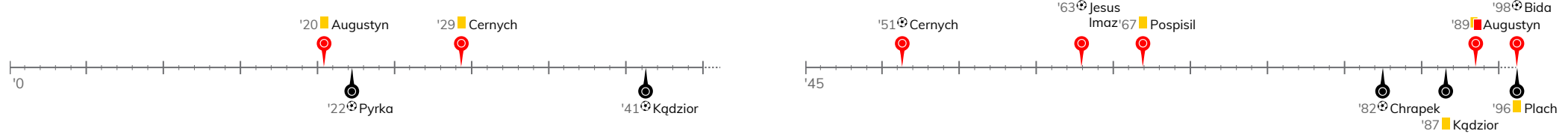


STATS

JAGIELLONIA BIAŁYSTOK 3-3 PIAST GLIWICE

Informacje o meczu

Linia czasu



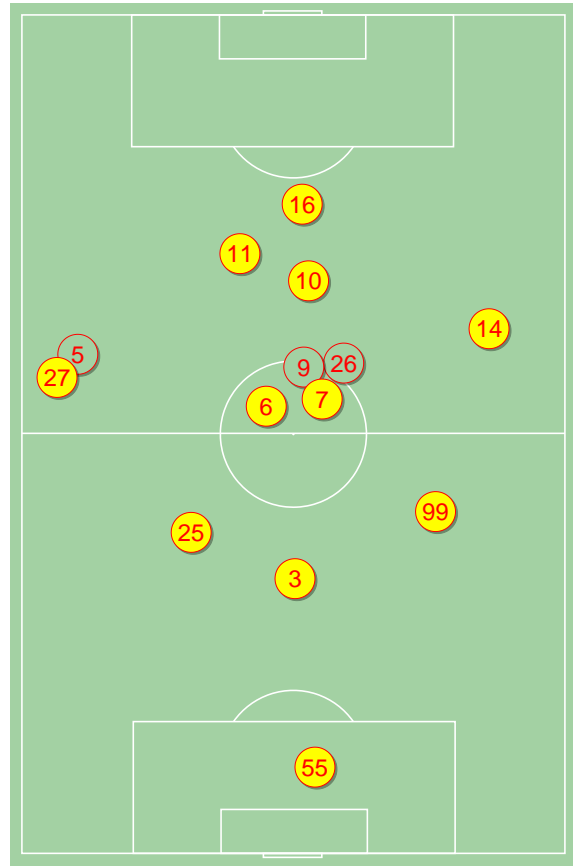
Średnie pozycje piłkarzy

Jagiellonia Białystok

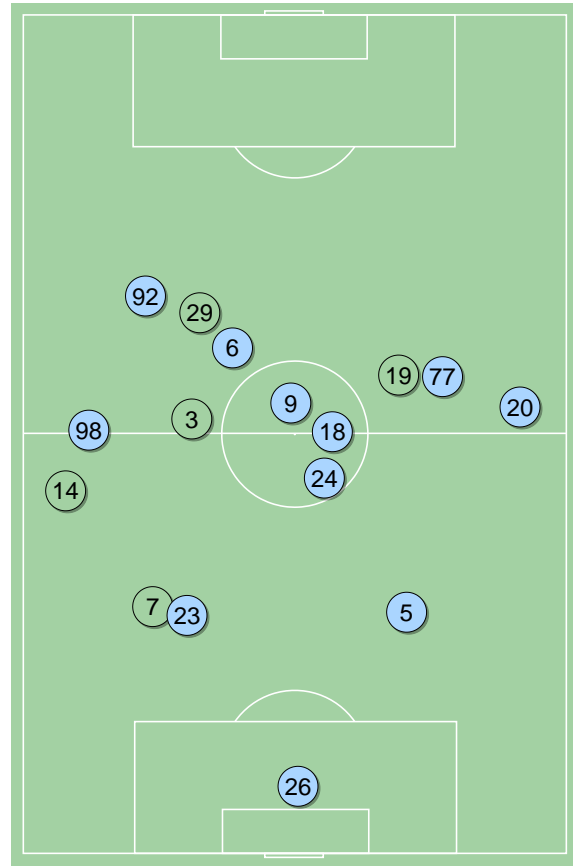
55	Dziekonski		
25	Tiru		
3	Augustyn	■	
99	Kwiecień		
27	Wdowik		'46▼
6	Romanczuk		
7	Nalepa		'59▼
14	Prikryl		'88▼
10	Cernych	⊕ ■	
11	Jesus Imaz	⊕	
16	Żyro		'79▼
5	Nastic		'46▲
26	Pospisil	■	'59▲
9	Bida	⊕	'79▲
13	Trubeha		'88▲

Piast Gliwice

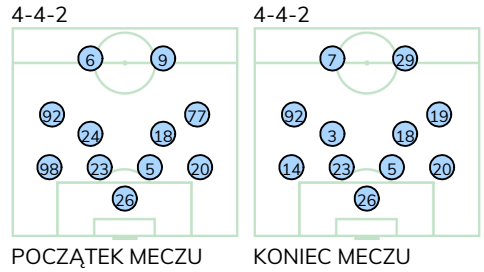
26	Plach	■	
98	Katranis		'86▼
23	Munoz Fernandez		
5	Huk		
20	Konczkowski		
24	Hateley		'79▼
18	Sokołowski		
92	Kędzior	⊕ ■	
77	Pyrka	⊕	'79▼
6	Chrapek	⊕	'84▼
9	Toril Domingo		'84▼
7	Mendes Alves		'79▲
19	Ameyaw		'79▲
3	Jodłowiec		'84▲
29	Stojilkovic		'84▲
14	Holubek		'86▲



Jagiellonia Białystok ↑



Piast Gliwice ↑

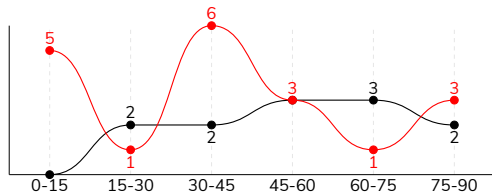


POCZĄTEK MECZU

KONIEC MECZU

**JAGIELLONIA BIAŁYSTOK 3-3 PIAST GLIWICE**
**Główne statystyki**

STRZAŁY / CELNE	19 / 8	12 / 4
1. połowa	12 / 4	4 / 3
2. połowa	7 / 4	8 / 1



Strzały niecelne	8	3
Strzały zablokowane	3	5
Strzały z pola karnego / celne	16 / 7	4 / 3
Średni dystans do bramki, m	12.7	22.5
Faule	20	9
Żółte / czerwone kartki	3 / 1	2 / 0
Spalone	4	-
Rzuty różne	11	1

**Podania**

PODANIA / DOKŁADNE	473 / 384 81%	430 / 348 81%
1. połowa	228 / 183 80%	208 / 168 81%
2. połowa	245 / 201 82%	222 / 180 81%
Podanie kluczowe	15 / 9 60%	5 / 2 40%

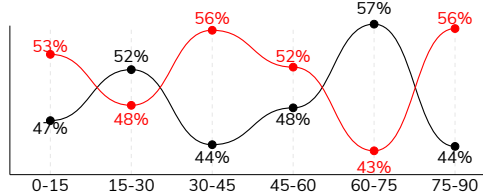
**Pojedynki**

POJEDYNKI	146 / 80 55%	146 / 66 45%
1. połowa	68 / 40 59%	68 / 28 41%
2. połowa	78 / 40 51%	78 / 38 49%
Pojedynki w powietrzu	66 / 42 64%	66 / 24 36%
Pojedynki na ziemi	80 / 38 48%	80 / 42 53%
Dryblingi / udane	18 / 6 33%	16 / 11 69%
Odbiory / udane	24 / 13 54%	21 / 15 71%
Straty / na własnej połowie	65 / 10	68 / 17
Odzyskane piłki / na połowie przeciwnika	58 / 11	46 / 4

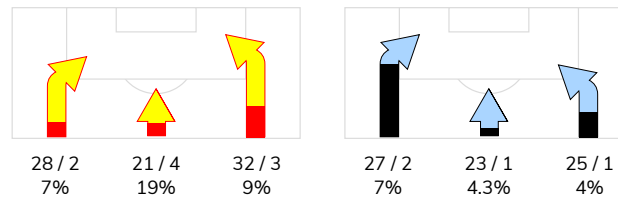
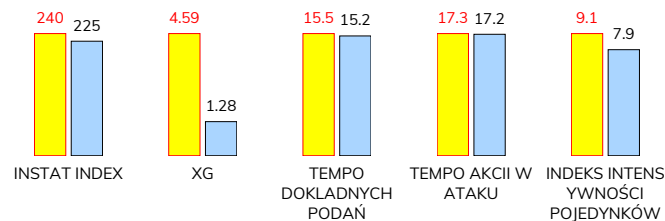
**Posiadanie piłki**

Statystyki drużyn

POSIADANIE PIŁKI	52%	48%
1. połowa	53%	47%
2. połowa	52%	48%



Ataki pozycyjne	63 / 8 13%	54 / 3 6%
Kontrataki	18 / 1 6%	21 / 2 10%
Ataki ze stałych fragmentów	16 / 9 56%	10 / 5 50%
Strzały z rzutów wolnych / celne	1 / 1 100%	1 / 0 0%
Warianty rzutów wolnych	2 / 1 50%	7 / 2 29%
Rzuty różne	11 / 6 55%	1 / 1 100%
Rzuty karne / strzelone	1	1

**STRONY ATAKU**

**Kluczowe indeksy występu**

**TOP-3 InStat Index**

6 Romanczuk	269	98 Katranis	286
10 Cernych	267	18 Sokołowski	280
16 Żyro	267	92 Kądzior	268

**TOP-3 Strzały / celne**

11 Jesus Imaz	4 / 3 75%	92 Kądzior	3 / 1 33%
3 Augustyn	2 / 2 100%	6 Chrapek	2 / 1 50%
10 Cernych	5 / 1 20%	98 Katranis	1 / 1 100%

**TOP-3 Podania**

25 Tiru	62 / 55 89%	20 Konczkowski	59 / 47 80%
3 Augustyn	62 / 53 85%	5 Huk	48 / 45 94%
6 Romanczuk	54 / 48 89%	18 Sokołowski	52 / 42 81%

**TOP-3 Podania kluczowe**

10 Cernych	5 / 4 80%	18 Sokołowski	4 / 1 25%
16 Żyro	2 / 2 100%	9 Toril Domingo	1 / 1 100%
11 Jesus Imaz	3 / 1 33%	26 Plach	-

**TOP-3 Pojedynki**

25 Tiru	22 / 19 86%	92 Kądzior	18 / 9 50%
6 Romanczuk	23 / 13 57%	5 Huk	11 / 9 82%
3 Augustyn	17 / 11 65%	9 Toril Domingo	19 / 8 42%

**TOP-3 Dryblingi**

5 Nastic	3 / 2 67%	92 Kądzior	5 / 4 80%
11 Jesus Imaz	4 / 1 25%	18 Sokołowski	3 / 2 67%
6 Romanczuk	2 / 1 50%	77 Pyrka	3 / 2 67%

# JAGIELLONIA BIAŁYSTOK 3-3 PIAST GLIWICE

## Statystyki zawodników

### Jagiellonia Białystok

	INSTA T INDEX	Minuty na boisku	Bramki / asysty	xG	Strzały / celne	Faule	Faulow any	Spalon e	Podania / dokładne	Podanie kluczowe	Podania przyjęte	Pojedyunki / wygrane	Pojedyunki w powietrzu	Pojedyunki na ziemi	Dryblingi / udane	Odbiory / udane	Stracone piłki	Odzyska ne piłki
55 Dziekonski	207	'105	-	-	-	-	-	-	22 / 22 100%	-	13	-	-	-	-	-	-	1
25 Tiru	265	'105	-	-	-	1	-	-	62 / 55 89%	-	42	22 / 19 86%	12 / 9 75%	10 / 10 100%	-	3 / 3 100%	2	15
3 Augustyn	249	'92	-	0.35	2 / 2 100%	2	-	-	62 / 53 85%	-	47	17 / 11 65%	12 / 8 67%	5 / 3 60%	-	4 / 3 75%	7	10
99 Kwiecień	234	'105	-	0.09	1 / 0 0%	4	-	-	44 / 37 84%	-	28	7 / 4 57%	1 / 1 100%	6 / 3 50%	-	2 / 1 50%	4	8
27 Wdowik	187	'48	-	0.06	1 / 1 100%	1	-	-	21 / 16 76%	1 / 0 0%	15	4 / 1 25%	1 / 1 100%	3 / 0 0%	1 / 0 0%	1 / 0 0%	1	3
6 Romanczuk	269	'105	-	0.15	1 / 0 0%	3	1	-	54 / 48 89%	1 / 0 0%	44	23 / 13 57%	10 / 7 70%	13 / 6 46%	2 / 1 50%	5 / 2 40%	4	8
7 Nalepa	192	'62	-	0.01	1 / 0 0%	2	-	-	30 / 22 73%	-	19	5 / 1 20%	1 / 1 100%	4 / 0 0%	1 / 0 0%	1 / 0 0%	4	1
14 Prikryl	245	'90	-	0.02	1 / 0 0%	-	3	-	34 / 22 65%	2 / 1 50%	22	4 / 2 50%	1 / 0 0%	3 / 2 67%	2 / 1 50%	1 / 1 100%	7	6
10 Cernych	267	'105	1 / 1	1.63	5 / 1 20%	3	-	2	38 / 24 63%	5 / 4 80%	46	22 / 8 36%	12 / 6 50%	10 / 2 20%	3 / 0 0%	2 / 0 0%	14	-
11 Jesus Imaz	257	'105	1 / 0	1.05	4 / 3 75%	1	-	2	35 / 26 74%	3 / 1 33%	39	12 / 5 42%	3 / 1 33%	9 / 4 44%	4 / 1 25%	2 / 1 50%	10	-
16 Żyro	267	'82	0 / 1	1.02	2 / 0 0%	2	3	-	20 / 16 80%	2 / 2 100%	26	12 / 8 67%	7 / 5 71%	5 / 3 60%	1 / 1 100%	1 / 1 100%	4	2
5 Nastic	256	'56	-	-	-	-	1	-	26 / 24 92%	1 / 1 100%	18	7 / 4 57%	2 / 2 100%	5 / 2 40%	3 / 2 67%	-	3	3
26 Pospisil	221	'42	-	-	-	1	-	-	20 / 16 80%	-	16	2 / 0 0%	1 / 0 0%	1 / 0 0%	-	1 / 0 0%	1	-
9 Bida	240	'22	1 / 0	0.21	1 / 1 100%	-	1	-	3 / 2 67%	-	5	4 / 1 25%	-	4 / 1 25%	1 / 0 0%	-	1	1
13 Trubeha	-	'14	-	-	-	-	-	-	2 / 1 50%	-	4	5 / 3 60%	3 / 1 33%	2 / 2 100%	-	1 / 1 100%	3	-

### Piast Gliwice

	INSTA T INDEX	Minuty na boisku	Bramki / asysty	xG	Strzały / celne	Faule	Faulow any	Spalon e	Podania / dokładne	Podanie kluczowe	Podania przyjęte	Pojedyunki / wygrane	Pojedyunki w powietrzu	Pojedyunki na ziemi	Dryblingi / udane	Odbiory / udane	Stracone piłki	Odzyska ne piłki
26 Plach	228	'105	-	-	-	-	-	-	28 / 22 79%	-	11	-	-	-	-	-	4	5
98 Katranis	286	'89	0 / 1	0.05	1 / 1 100%	1	2	-	41 / 35 85%	-	29	5 / 4 80%	1 / 0 0%	4 / 4 100%	-	1 / 1 100%	4	2
23 Munoz Fernandez	178	'105	-	-	-	1	-	-	38 / 30 79%	-	24	17 / 5 29%	11 / 4 36%	6 / 1 17%	-	2 / 1 50%	2	6
5 Huk	244	'105	-	-	-	1	-	-	48 / 45 94%	-	31	11 / 9 82%	4 / 2 50%	7 / 7 100%	-	5 / 5 100%	2	10
20 Konczkowski	226	'105	-	0.02	1 / 0 0%	-	1	-	59 / 47 80%	-	35	9 / 5 56%	4 / 2 50%	5 / 3 60%	-	4 / 3 75%	6	5
24 Hateley	213	'82	-	0.03	1 / 0 0%	1	-	-	25 / 22 88%	-	20	10 / 4 40%	3 / 1 33%	7 / 3 43%	-	3 / 1 33%	3	2
18 Sokołowski	280	'105	-	0.13	2 / 0 0%	-	1	-	52 / 42 81%	4 / 1 25%	45	10 / 7 70%	2 / 1 50%	8 / 6 75%	3 / 2 67%	2 / 2 100%	8	5
92 Kądzior	268	'105	1 / 0	0.79	3 / 1 33%	2	4	-	33 / 25 76%	-	31	18 / 9 50%	3 / 2 67%	15 / 7 47%	5 / 4 80%	3 / 2 67%	7	1
77 Pyrka	261	'82	1 / 0	0.15	1 / 1 100%	1	5	-	18 / 14 78%	-	23	15 / 5 33%	6 / 1 17%	9 / 4 44%	3 / 2 67%	1 / 0 0%	7	4
6 Chrapek	262	'87	1 / 0	0.07	2 / 1 50%	1	3	-	40 / 34 85%	-	40	8 / 4 50%	3 / 1 33%	5 / 3 60%	2 / 1 50%	-	6	3
9 Toril Domingo	216	'87	0 / 1	-	-	-	2	-	26 / 17 65%	1 / 1 100%	33	19 / 8 42%	12 / 6 50%	7 / 2 29%	2 / 2 100%	-	9	-
7 Mendes Alves	181	'22	-	-	-	-	1	-	3 / 2 67%	-	1	2 / 1 50%	1 / 0 0%	1 / 1 100%	-	-	1	1
19 Ameyaw	196	'22	-	0.04	1 / 0 0%	-	-	-	2 / 2 100%	-	4	7 / 1 14%	4 / 1 25%	3 / 0 0%	1 / 0 0%	-	3	1
3 Jodłowiec	181	'17	-	-	-	1	-	-	7 / 5 71%	-	7	5 / 1 20%	5 / 1 20%	-	-	-	1	1
29 Stojilkovic	182	'17	-	-	-	-	1	-	4 / 2 50%	-	10	9 / 3 33%	6 / 2 33%	3 / 1 33%	-	-	3	-
14 Holubek	195	'15	-	-	-	-	-	-	6 / 4 67%	-	4	1 / 0 0%	1 / 0 0%	-	-	-	2	-

## Terminy

**Atak**

Posiadanie piłki przez jedną drużynę z przejściem na połowę przeciwnika.

**Kontratak**

Atak z gry, który rozwija się bezpośrednio po przejęciu piłki od przeciwnika. Kontratak trwa nie więcej niż 30 sekund. Prędkość ruchu do bramki przeciwnika przy tym ataku wynosi nie mniej niż 2,6 m/s.

**Atak pozycyjny**

Atak z gry lub ze stałych fragmentów (wyrzut z autu, rzut wolny). Pozycyjny atak trwa więcej niż 30 sekund lub prędkość ruchu drużyny do bramki przeciwnika jest mniejsza niż 2,6 m/s.

**Atak po rzucie wolnym lub wyrzucie z autu**

Atak po rozegraniu rzutu różnego, rzutu wolnego lub wyrzutu z autu, przy którym pierwszym lub drugim zagranieniem jest strzał na bramkę lub dośrodkowanie w pole karne.

**Atak po rzucie różnym**

Akcje drużyny po rozegraniu rzutu różnego aż do straty piłki lub oddalenia piłki przez drużynę przeciwnika do strefy centralnej.

**Strzał**

Skierowanie piłki do bramki przeciwnika mającej na celu strzelenie bramki. Rejestrowane są strzały celne (w światło bramki), niecelne (w tym strzały w słupek i w poprzeczkę), a także strzały zablokowane przez przeciwnika.

**Podanie kluczowe**

Podanie do partnera, który jest w sytuacji bramkowej (1 na 1, pusta bramka itd.); podanie do zawodnika, które stwarza realną szansę na zdobycie bramki; podanie które 'odcina' linię obrony w fazie ataku.

**Pojedynki**

Wszystkie rodzaje pojedynków na boisku. To sumaryczny wskaźnik, zawierający walkę o niekontrolowaną przez nikogo piłkę, pojedynki w powietrzu, dryblingi, odbiory oraz straty, spowodowane odbiorami przeciwnika.

**Pojedynek w powietrzu**

Walka o piłkę, która znajduje się powyżej poziomu ramion..

**Dryblowanie**

Aktywna akcja piłkarza, posiadającego piłkę próba ominięcia przeciwnika z pomocą dryblingu. Przy udanym dryblingu zawodnikowi drużyny przeciwnej rejestruje się nieudane odebranie piłki i na odwrót.

**Odbiór**

Aktywne działanie zawodnika, usiłującego odebrać piłkę zawodnikowi ją posiadającemu (przeciwnikowi w tej sytuacji zostaje zaliczona strata); przeciwdziałanie dryblowaniu przeciwnika również uznaje się za odbiór.

**Drybling**

Świadomy ruch zawodnika z piłką (przynajmniej trzy kontakty z piłką)

**Nieudane przyjęcie piłki**

Strata piłki bez starcia z przeciwnikiem, w wyniku nieudanej akcji..

**Odzyskane piłki**

Akcja piłkarza (przejęcie, przechwyt, wygrany pojedynek), która powoduje stratę piłki przez przeciwnika z dalszą możliwością prowadzenia szybkiego kontrataku.

**Strata piłki**

Akcja zawodnika (nieodkładne podanie, przegrany pojedynek, itd.), która powoduje stratę piłki przez jego drużynę. Jeśli posiadanie piłki zakończy się faulem przeciwnika lub strzałem w światło bramki, to strata nie rejestruje się.

**Tempo akcji w ataku**

Liczba akcji konstruktywnych na minutę posiadania piłki.

**Tempo dokładnych podań**

Liczba dokładnych podań na minutę posiadania piłki

**Indeks intensywności pojedynków**

liczba pojedynków i przechwytych drużyny broniącej - na minutę posiadania piłki przez przeciwnika

**xG**

Oczekiwana liczba bramek zawodnika lub drużyny w meczu, nie licząc rzutów karnych. Liczbę expected goals oblicza się na podstawie rodzaju strzału i strefy, z której został wykonany.