



PKO Bank Polski
EKSTRAKLASA

KOLEJKA 24 12.04.21		
KONIEC MECZU		
PIAST GLIWICE	2 0	GÓRNIK ZABRZE
ŚWIERCZOK 28' EVANGELOU 52' (SAM.)		

RAPORT STATYSTYCZNY

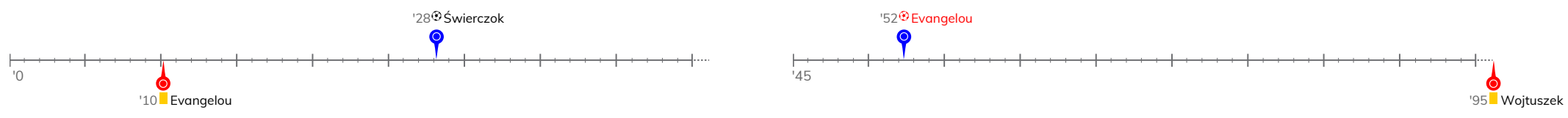


STATS

PIAST GLIWICE 2-0 GÓRNIK ZABRZE

Informacje o meczu

Linia czasu



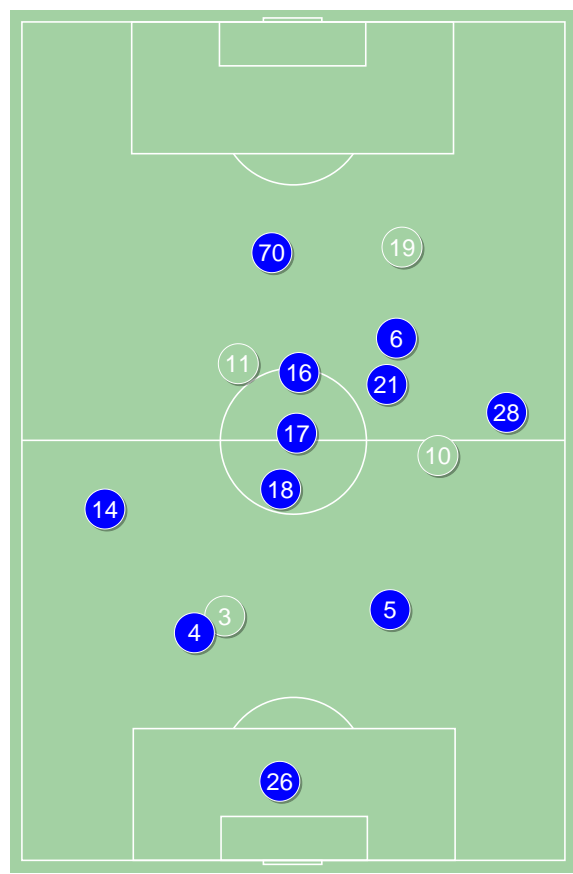
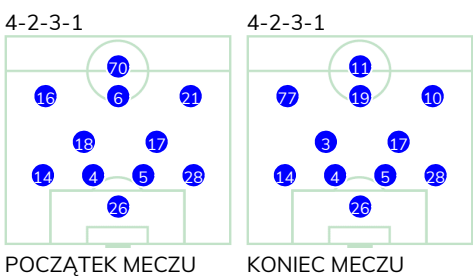
Średnie pozycje piłkarzy

Piast Gliwice

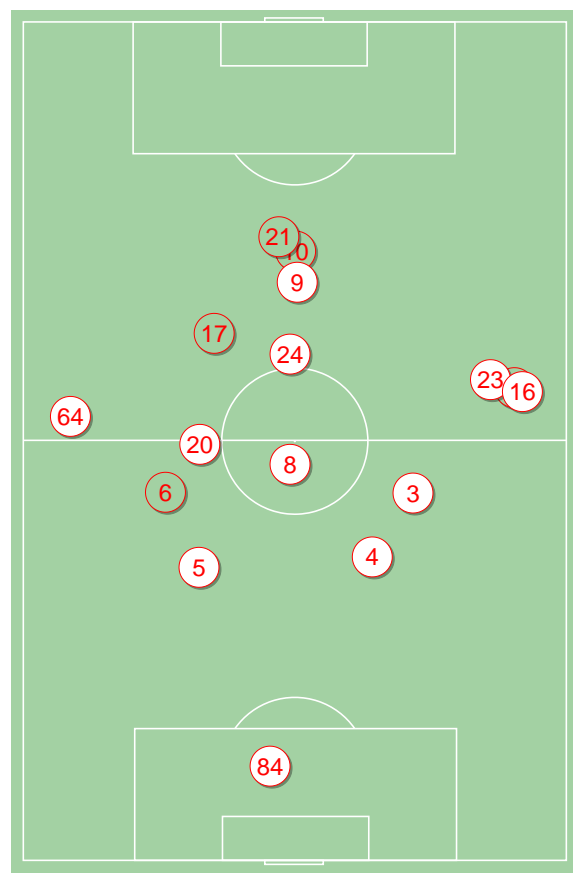
26	Plach	
14	Holubek	
4	Czerwiński	
5	Huk	
28	Rymaniak	
18	Sokołowski	'80 ▼
17	Lipski	
16	Steczyk	'87 ▼
6	Chrapek	'87 ▼
21	Gerard Badia	'74 ▼
70	Świerczok	⊕ '80 ▼
10	Vida	'74 ▲
3	Jodłowiec	'80 ▲
11	Żyro	'80 ▲
77	Pyrka	'87 ▲
19	Milewski	'87 ▲

Górnik Zabrze

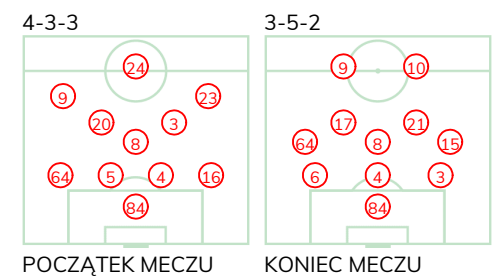
84	Chudy	
64	Janza	
5	Evangelou	⊕ '74 ▼
4	Paluszek	
16	Pawłowski	'46 ▼
8	Manneh	
20	Scisłak	'46 ▼
3	Kubica	
9	Jimenez Nunez	
23	Masouras	'80 ▼
24	Sobczyk	'46 ▼
17	Nowak	'46 ▲
21	Krawczyk	'46 ▲
10	Boakye	'46 ▲
6	Prochazka	'74 ▲
15	Wojtuszek	'80 ▲



Piast Gliwice ↑



Górnik Zabrze ↑



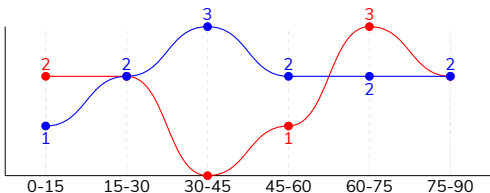
POCZĄTEK MECZU

KONIEC MECZU

PIAST GLIWICE 2-0 GÓRNIK ZABRZE

Główne statystyki

STRZAŁY / CELNE	12 / 5	10 / 3
1. połowa	6 / 4	4 / 2
2. połowa	6 / 1	6 / 1



Strzały niecelne	2	6
Strzały zablokowane	4	1
Strzały z pola karnego / celne	7 / 5	7 / 2
Średni dystans do bramki, m	18.6	16.2
Faule	10	13
Żółte / czerwone kartki	-	2 / 0
Spalone	3	1
Rzuty różne	5	7

Podania

PODANIA / DOKŁADNE	420 / 322 77%	513 / 396 77%
1. połowa	241 / 196 81%	246 / 196 80%
2. połowa	179 / 126 70%	267 / 200 75%
Podanie kluczowe	10 / 5 50%	13 / 6 46%

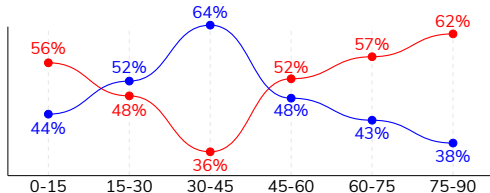
Pojedynki

POJEDYNKI	177 / 86 49%	177 / 91 51%
1. połowa	92 / 48 52%	92 / 44 48%
2. połowa	85 / 38 45%	85 / 47 55%
Pojedynki w powietrzu	49 / 23 47%	49 / 26 53%
Pojedynki na ziemi	128 / 63 49%	128 / 65 51%
Dryblingi / udane	25 / 15 60%	26 / 21 81%
Odbiory / udane	36 / 15 42%	36 / 21 58%
Straty / na własnej połowie	79 / 18	81 / 20
Odzyskane piłki / na połowie przeciwnika	62 / 15	53 / 10

Posiadanie piłki

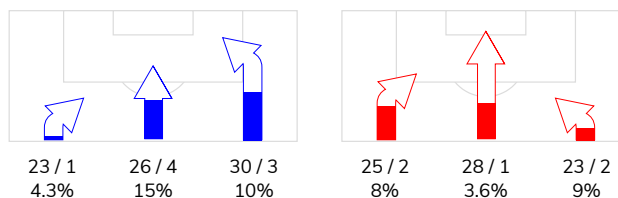
Statystyki drużyn

POSIADANIE PIŁKI	48%	52%
1. połowa	54%	46%
2. połowa	42%	58%

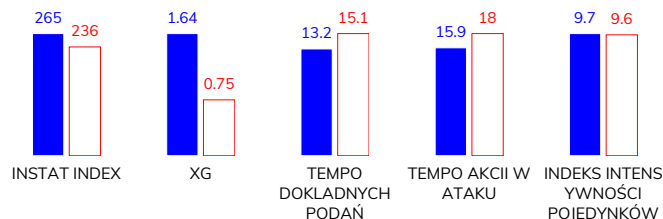


Ataki pozycyjne	64 / 7 11%	63 / 5 8%
Kontrataki	15 / 1 7%	13 / 0 0%
Ataki ze stałych fragmentów	7 / 4 57%	14 / 5 36%
Strzały z rzutów wolnych / celne	-	1 / 1 100%
Warianty rzutów wolnych	1 / 0 0%	2 / 1 50%
Rzuty różne	5 / 3 60%	7 / 3 43%
Rzuty karne / strzelone	1	-

STRONY ATAKU



Kluczowe indeksy występu



TOP-3 InStat Index

70 Świerczok	326	8 Manneh	277
28 Rymaniak	313	6 Prochazka	263
26 Plach	312	84 Chudy	258

TOP-3 Strzały / celne

70 Świerczok	8 / 4 50%	9 Jimenez Nunez	2 / 1 50%
11 Żyro	1 / 1 100%	23 Masouras	2 / 1 50%
14 Holubek	1 / 0 0%	17 Nowak	1 / 1 100%

TOP-3 Podania

28 Rymaniak	59 / 43 73%	8 Manneh	80 / 64 80%
4 Czerwiński	43 / 37 86%	64 Janza	69 / 53 77%
14 Holubek	43 / 31 72%	5 Evangelou	40 / 34 85%

TOP-3 Podania kluczowe

21 Gerard Badia	3 / 1 33%	17 Nowak	3 / 2 67%
6 Chrapek	2 / 1 50%	64 Janza	1 / 1 100%
28 Rymaniak	2 / 1 50%	5 Evangelou	1 / 1 100%

TOP-3 Pojedynki

28 Rymaniak	16 / 13 81%	3 Kubica	25 / 12 48%
4 Czerwiński	16 / 12 75%	9 Jimenez Nunez	23 / 11 48%
14 Holubek	17 / 10 59%	8 Manneh	14 / 10 71%

TOP-3 Dryblingi

21 Gerard Badia	6 / 5 83%	9 Jimenez Nunez	6 / 5 83%
28 Rymaniak	4 / 3 75%	16 Pawłowski	4 / 4 100%
18 Sokółowski	4 / 3 75%	17 Nowak	5 / 3 60%

PIAST GLIWICE 2-0 GÓRNIK ZABRZE

Statystyki zawodników

Piast Gliwice

	INSTA T INDEX	Minuty na boisku	Bramki / asysty	xG	Strzały / celne	Faule	Faulow any	Spalon e	Podania / dokładne	Podanie kluczowe	Podania przyjęte	Pojedynki / wygrane	Pojedynki w powietrzu	Pojedynki na ziemi	Dryblingi / udane	Odbiory / udane	Stracone piłki	Odzyska ne piłki
26 Plach	312	'99	-	-	-	-	-	-	32 / 24 75%	-	14	-	-	-	-	-	8	6
14 Holubek	236	'99	-	0.02	1 / 0 0%	-	-	-	43 / 31 72%	-	26	17 / 10 59%	5 / 4 80%	12 / 6 50%	-	5 / 2 40%	7	5
4 Czerwiński	272	'99	-	-	-	1	-	-	43 / 37 86%	-	30	16 / 12 75%	4 / 4 100%	12 / 8 67%	1 / 1 100%	3 / 2 67%	3	7
5 Huk	255	'99	-	-	-	1	2	-	41 / 31 76%	-	25	10 / 6 60%	4 / 3 75%	6 / 3 50%	-	3 / 0 0%	6	9
28 Rymaniak	313	'99	-	-	-	1	-	-	59 / 43 73%	2 / 1 50%	25	16 / 13 81%	5 / 4 80%	11 / 9 82%	4 / 3 75%	3 / 3 100%	7	9
18 Sokołowski	303	'81	-	0.06	1 / 0 0%	2	2	-	35 / 30 86%	1 / 1 100%	20	15 / 9 60%	2 / 1 50%	13 / 8 62%	4 / 3 75%	5 / 3 60%	3	8
17 Lipski	247	'99	-	-	-	2	-	-	36 / 26 72%	-	27	21 / 5 24%	3 / 1 33%	18 / 4 22%	1 / 0 0%	7 / 2 29%	11	3
16 Steczyk	266	'89	-	0.03	1 / 0 0%	1	1	-	19 / 17 89%	-	34	22 / 5 23%	8 / 1 13%	14 / 4 29%	5 / 2 40%	1 / 0 0%	8	4
6 Chrapek	268	'89	0 / 1	-	-	-	2	2	30 / 26 87%	2 / 1 50%	27	10 / 3 30%	3 / 0 0%	7 / 3 43%	-	3 / 2 67%	7	3
21 Gerard Badia	295	'75	-	-	-	-	1	-	32 / 21 66%	3 / 1 33%	28	11 / 7 64%	2 / 1 50%	9 / 6 67%	6 / 5 83%	3 / 1 33%	4	2
70 Świerczok	326	'81	1 / 0	0.78	8 / 4 50%	-	3	1	28 / 18 64%	-	43	17 / 9 53%	4 / 1 25%	13 / 8 62%	1 / 1 100%	1 / 0 0%	7	2
10 Vida	229	'24	-	-	-	2	-	-	7 / 5 71%	1 / 0 0%	7	4 / 0 0%	1 / 0 0%	3 / 0 0%	2 / 0 0%	-	3	2
3 Jodłowiec	228	'17	-	-	-	-	-	-	6 / 4 67%	-	1	3 / 2 67%	2 / 1 50%	1 / 1 100%	-	-	1	2
11 Żyro	226	'17	-	0.75	1 / 1 100%	-	-	-	5 / 5 100%	1 / 1 100%	7	8 / 3 38%	3 / 2 67%	5 / 1 20%	-	1 / 0 0%	1	-
77 Pyrka	222	'10	-	-	-	-	1	-	-	-	3	4 / 1 25%	1 / 0 0%	3 / 1 33%	1 / 0 0%	1 / 0 0%	1	-
19 Milewski	235	'10	-	-	-	-	-	-	4 / 4 100%	-	5	3 / 1 33%	2 / 0 0%	1 / 1 100%	-	-	2	-

Górniki Zabrze

	INSTA T INDEX	Minuty na boisku	Bramki / asysty	xG	Strzały / celne	Faule	Faulow any	Spalon e	Podania / dokładne	Podanie kluczowe	Podania przyjęte	Pojedynki / wygrane	Pojedynki w powietrzu	Pojedynki na ziemi	Dryblingi / udane	Odbiory / udane	Stracone piłki	Odzyska ne piłki
84 Chudy	258	'99	-	-	-	-	-	-	26 / 22 85%	-	12	-	-	-	-	-	2	7
64 Janza	253	'99	-	-	-	-	-	-	69 / 53 77%	1 / 1 100%	43	13 / 9 69%	6 / 4 67%	7 / 5 71%	-	6 / 4 67%	7	6
5 Evangelou	236	'75	-	-	-	2	-	-	40 / 34 85%	1 / 1 100%	28	7 / 4 57%	1 / 1 100%	6 / 3 50%	1 / 1 100%	2 / 1 50%	6	8
4 Paluszek	233	'99	-	0.31	3 / 0 0%	2	-	-	29 / 26 90%	-	17	17 / 9 53%	8 / 5 63%	9 / 4 44%	-	2 / 1 50%	3	7
16 Pawłowski	240	'47	-	-	-	-	1	-	34 / 21 62%	-	21	9 / 8 89%	2 / 1 50%	7 / 7 100%	4 / 4 100%	2 / 2 100%	5	2
8 Manneh	277	'99	-	-	-	2	2	-	80 / 64 80%	2 / 0 0%	59	14 / 10 71%	5 / 5 100%	9 / 5 56%	-	3 / 2 67%	12	7
20 Scisłak	223	'47	-	-	-	1	-	-	33 / 25 76%	1 / 0 0%	25	8 / 4 50%	-	8 / 4 50%	1 / 1 100%	4 / 2 50%	5	1
3 Kubica	219	'99	-	-	-	2	1	-	39 / 29 74%	1 / 1 100%	32	25 / 12 48%	8 / 4 50%	17 / 8 47%	2 / 2 100%	5 / 2 40%	6	5
9 Jimenez Nunez	234	'99	-	0.15	2 / 1 50%	1	2	1	39 / 29 74%	1 / 0 0%	46	23 / 11 48%	8 / 2 25%	15 / 9 60%	6 / 5 83%	2 / 1 50%	13	1
23 Masouras	252	'82	-	0.19	2 / 1 50%	1	-	-	31 / 24 77%	-	25	17 / 6 35%	4 / 2 50%	13 / 4 31%	4 / 2 50%	2 / 1 50%	3	6
24 Sobczyk	192	'47	-	-	-	-	-	-	16 / 13 81%	-	13	12 / 3 25%	2 / 1 50%	10 / 2 20%	-	3 / 1 33%	4	-
17 Nowak	258	'52	-	0.04	1 / 1 100%	-	2	-	27 / 18 67%	3 / 2 67%	27	13 / 7 54%	1 / 1 100%	12 / 6 50%	5 / 3 60%	3 / 2 67%	6	1
21 Krawczyk	207	'52	-	0.03	1 / 0 0%	-	-	-	10 / 7 70%	-	9	5 / 0 0%	2 / 0 0%	3 / 0 0%	-	-	3	-
10 Boakye	208	'52	-	0.03	1 / 0 0%	1	2	-	14 / 9 64%	1 / 0 0%	16	9 / 4 44%	2 / 0 0%	7 / 4 57%	2 / 2 100%	-	4	-
6 Prochazka	263	'24	-	-	-	-	-	-	16 / 14 88%	1 / 1 100%	15	3 / 3 100%	-	3 / 3 100%	-	2 / 2 100%	2	2
15 Wojtuszek	224	'17	-	-	-	1	-	-	10 / 8 80%	1 / 0 0%	8	2 / 1 50%	-	2 / 1 50%	1 / 1 100%	-	-	-

Terminy

Atak

Posiadanie piłki przez jedną drużynę z przejściem na połowę przeciwnika.

Kontratak

Atak z gry, który rozwija się bezpośrednio po przejęciu piłki od przeciwnika. Kontratak trwa nie więcej niż 30 sekund. Prędkość ruchu do bramki przeciwnika przy tym ataku wynosi nie mniej niż 2,6 m/s.

Atak pozycyjny

Atak z gry lub ze stałych fragmentów (wyrzut z autu, rzut wolny). Pozycyjny atak trwa więcej niż 30 sekund lub prędkość ruchu drużyny do bramki przeciwnika jest mniejsza niż 2,6 m/s.

Atak po rzucie wolnym lub wyrzucie z autu

Atak po rozegraniu rzutu różnego, rzutu wolnego lub wyrzutu z autu, przy którym pierwszym lub drugim zagranieniem jest strzał na bramkę lub dośrodkowanie w pole karne.

Atak po rzucie różnym

Akcje drużyny po rozegraniu rzutu różnego aż do straty piłki lub oddalenia piłki przez drużynę przeciwnika do strefy centralnej.

Strzał

Skierowanie piłki do bramki przeciwnika mającej na celu strzelenie bramki. Rejestrowane są strzały celne (w światło bramki), niecelne (w tym strzały w słupek i w poprzeczkę), a także strzały zablokowane przez przeciwnika.

Podanie kluczowe

Podanie do partnera, który jest w sytuacji bramkowej (1 na 1, pusta bramka itd.); podanie do zawodnika, które stwarza realną szansę na zdobycie bramki; podanie które 'odcina' linię obrony w fazie ataku.

Pojedyunki

Wszystkie rodzaje pojedynków na boisku. To sumaryczny wskaźnik, zawierający walkę o niekontrolowaną przez nikogo piłkę, pojedynki w powietrzu, dryblingi, odbiory oraz straty, spowodowane odbiorami przeciwnika.

Pojedynek w powietrzu

Walka o piłkę, która znajduje się powyżej poziomu ramion..

Dryblowanie

Aktywna akcja piłkarza, posiadającego piłkę próba ominięcia przeciwnika z pomocą dryblingu. Przy udanym dryblingu zawodnikowi drużyny przeciwnej rejestruje się nieudane odebranie piłki i na odwrót.

Odbiór

Aktywne działanie zawodnika, usiłującego odebrać piłkę zawodnikowi ją posiadającemu (przeciwnikowi w tej sytuacji zostaje zaliczona strata); przeciwdziałanie dryblowaniu przeciwnika również uznaje się za odbiór.

Drybling

Świadomy ruch zawodnika z piłką (przynajmniej trzy kontakty z piłką)

Nieudane przyjęcie piłki

Strata piłki bez starcia z przeciwnikiem, w wyniku nieudanej akcji..

Odzyskane piłki

Akcja piłkarza (przejęcie, przechwyt, wygrany pojedynek), która powoduje stratę piłki przez przeciwnika z dalszą możliwością prowadzenia szybkiego kontrataku.

Strata piłki

Akcja zawodnika (niedokładne podanie, przegrany pojedynek, itd.), która powoduje stratę piłki przez jego drużynę. Jeśli posiadanie piłki zakończy się faulem przeciwnika lub strzałem w światło bramki, to strata nie rejestruje się.

Tempo akcji w ataku

Liczba akcji konstruktywnych na minutę posiadania piłki.

Tempo dokładnych podań

Liczba dokładnych podań na minutę posiadania piłki

Indeks intensywności pojedynków

liczba pojedynków i przechwytów drużyny broniącej - na minutę posiadania piłki przez przeciwnika

xG

System do oceny jakości strzałów wykonanych przez gracza lub drużynę. Liczbę expected goals oblicza się na podstawie rodzaju strzału i strefy, z której został wykonany.