



PKO Bank Polski
EKSTRAKLASA

KOLEJKA 22 19.02.22		
KONIEC MECZU		
ŚLĄSK WROCŁAW	1 3	PIAST GLIWICE
PIASECKI 25'		KĄDZIOR 16' JANASIK 34' (SAM.) WILCZEK 45'

RAPORT STATYSTYCZNY

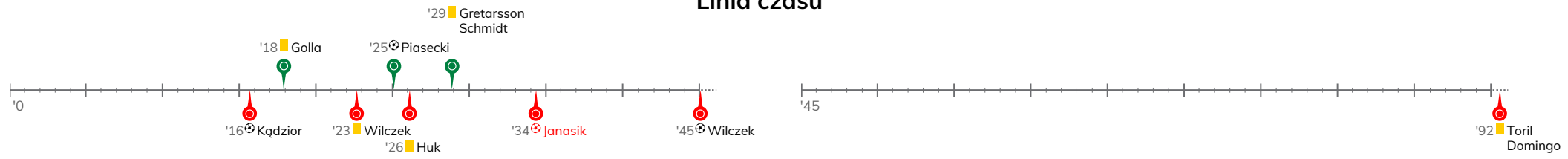


STATS

ŚLĄSK WROCŁAW 1-3 PIAST GLIWICE

Informacje o meczu

Linia czasu



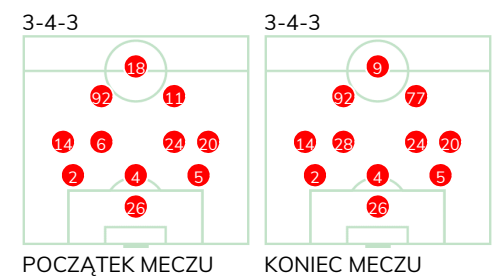
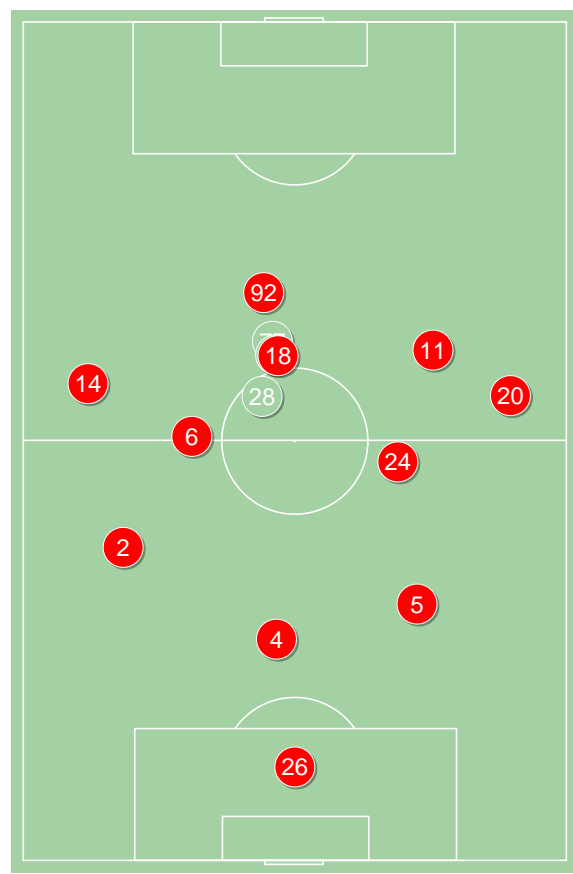
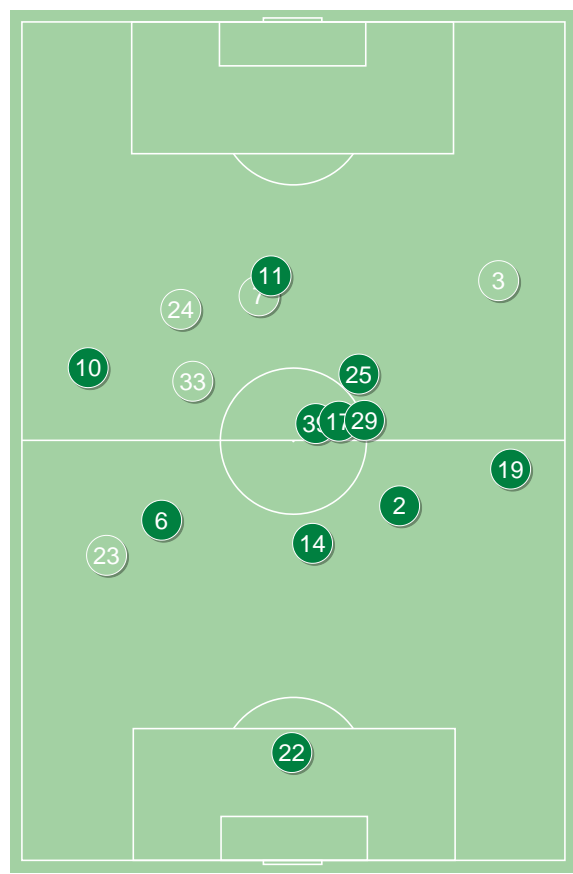
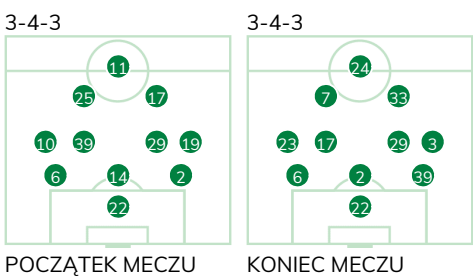
Średnie pozycje piłkarzy

Śląsk Wrocław

22	Szromnik		
6	Gretarsson Schmidt	⚪	
14	Golla	⚪	'46 ▼
2	Diogo Verdasca		
10	Jastrzembski		'67 ▼
39	Lewkot		
29	Mączyński		
19	Janasik	⚪	'46 ▼
25	Zylla		'74 ▼
17	Schwarz		
11	Piasecki	⚪	'58 ▼
3	Iskra		'46 ▲
7	Pich		'46 ▲
24	Caye		'58 ▲
33	Łyszczarz		'67 ▲
23	Victor Garcia		'74 ▲

Piast Gliwice

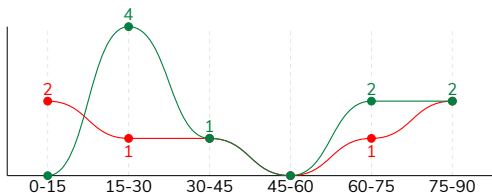
26	Plach		
2	Mosor		
4	Czerwiński		
5	Huk	⚪	
14	Holubek		
6	Chrapek		'67 ▼
24	Hateley		
20	Konczkowski		
92	Kądzior	⚪	
11	Sappinen		'46 ▼
18	Wilczek	⚪	'74 ▼
77	Pyrka		'46 ▲
28	Kaput		'67 ▲
9	Toril Domingo	⚪	'74 ▲



ŚLĄSK WROCŁAW 1-3 PIAST GLIWICE

Główne statystyki

STRZAŁY / CELNE	9 / 3	7 / 2
1. połowa	5 / 2	4 / 2
2. połowa	4 / 1	3 / 0



Strzały niecelne	2	2
Strzały zablokowane	4	1
Strzały z pola karnego / celne	4 / 3	6 / 2
Średni dystans do bramki, m	19.9	12.4
Faule	8	12
Żółte / czerwone kartki	2 / 0	3 / 0
Spalone	3	7
Rzuty różne	4	1

Podania

PODANIA / DOKŁADNE	574 / 471 82%	417 / 328 79%
1. połowa	285 / 246 86%	214 / 173 81%
2. połowa	289 / 225 78%	203 / 155 76%
Podanie kluczowe	5 / 2 40%	7 / 3 43%

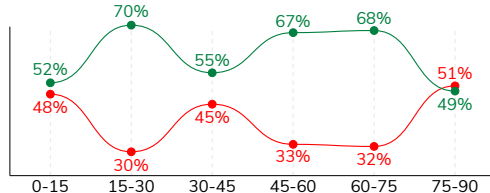
Pojedynki

POJEDYNKI	169 / 89 53%	169 / 80 47%
1. połowa	75 / 34 45%	75 / 41 55%
2. połowa	94 / 55 59%	94 / 39 41%
Pojedynki w powietrzu	37 / 19 51%	37 / 18 49%
Pojedynki na ziemi	132 / 70 53%	132 / 62 47%
Dryblingi / udane	27 / 15 56%	25 / 13 52%
Odbiory / udane	32 / 19 59%	43 / 28 65%
Straty / na własnej połowie	72 / 8	69 / 16
Odzyskane piłki / na połowie przeciwnika	47 / 14	52 / 7

Posiadanie piłki

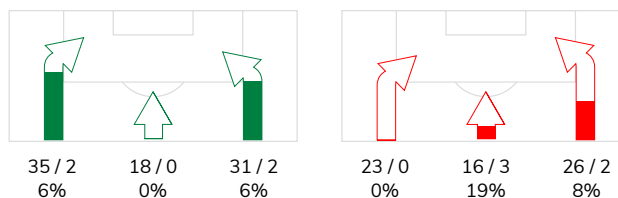
Statystyki drużyn

POSIADANIE PIŁKI	59%	41%
1. połowa	57%	43%
2. połowa	61%	39%

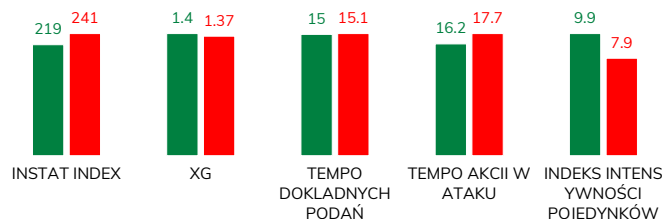


Ataki pozycyjne	74 / 4 5%	53 / 1 1.9%
Kontrataki	10 / 0 0%	12 / 4 33%
Ataki ze stałych fragmentów	9 / 4 44%	4 / 2 50%
Strzały z rzutów wolnych / celne	1 / 0 0%	-
Warianty rzutów wolnych	1 / 0 0%	3 / 1 33%
Rzuty różne	4 / 2 50%	1 / 1 100%
Rzuty karne / strzelone	1	-

STRONY ATAKU



Kluczowe indeksy występu



TOP-3 InStat Index



29 Mączyński	257
14 Golla	251
2 Diogo Verdasca	244



92 Kądzior	290
20 Konczkowski	277
4 Czerwiński	276

TOP-3 Strzały / celne



7 Pich	2 / 1 50%
11 Piasecki	1 / 1 100%
14 Golla	1 / 1 100%



18 Wilczek	3 / 1 33%
92 Kądzior	2 / 1 50%
4 Czerwiński	1 / 0 0%

TOP-3 Podania



29 Mączyński	77 / 66 86%
2 Diogo Verdasca	68 / 64 94%
39 Lewkot	74 / 59 80%



92 Kądzior	50 / 43 86%
5 Huk	42 / 34 81%
24 Hateley	41 / 34 83%

TOP-3 Podania kluczowe



17 Schwarzwald	2 / 1 50%
29 Mączyński	1 / 1 100%
10 Jastrzembki	2 / 0 0%



92 Kądzior	3 / 2 67%
20 Konczkowski	1 / 1 100%
24 Hateley	1 / 0 0%

TOP-3 Pojedynki



2 Diogo Verdasca	20 / 12 60%
39 Lewkot	17 / 12 71%
6 Gretarsson Schmidt	16 / 11 69%



18 Wilczek	25 / 12 48%
2 Mosor	12 / 10 83%
4 Czerwiński	12 / 10 83%

TOP-3 Dryblingi



25 Zylla	5 / 2 40%
7 Pich	4 / 2 50%
39 Lewkot	3 / 2 67%



18 Wilczek	4 / 4 100%
20 Konczkowski	6 / 2 33%
92 Kądzior	4 / 2 50%

ŚLĄSK WROCŁAW 1-3 PIAST GLIWICE

Statystyki zawodników

Śląsk Wrocław

	INSTA T INDEX	Minuty na boisku	Bramki / asysty	xG	Strzały / celne	Faule	Faulow any	Spalony	Podania / dokładne	Podanie kluczowe	Podania przyjęte	Pojedyunki / wygrane	Pojedyunki w powietrzu	Pojedyunki na ziemi	Dryblingi / udane	Odbiory / udane	Stracone piłki	Odzyska ne piłki
22 Szromnik	199	'96	-	-	-	-	-	-	13 / 12 92%	-	8	1 / 0 0%	-	1 / 0 0%	-	1 / 0 0%	-	2
6 Gretarsson Schmid	232	'96	-	-	-	1	-	-	64 / 54 84%	-	45	16 / 11 69%	5 / 2 40%	11 / 9 82%	-	7 / 5 71%	1	11
14 Golla	251	'47	-	0.02	1 / 1 100%	1	1	-	34 / 28 82%	-	33	8 / 4 50%	2 / 1 50%	6 / 3 50%	1 / 1 100%	1 / 0 0%	6	1
2 Diogo Verdasca	244	'96	-	-	-	1	2	-	68 / 64 94%	-	52	20 / 12 60%	9 / 7 78%	11 / 5 45%	2 / 1 50%	3 / 1 33%	3	8
10 Jastrzembki	230	'69	-	-	-	2	-	-	57 / 44 77%	2 / 0 0%	36	10 / 4 40%	1 / 0 0%	9 / 4 44%	2 / 1 50%	4 / 2 50%	10	3
39 Lewkot	228	'96	-	-	-	1	1	-	74 / 59 80%	-	54	17 / 12 71%	2 / 2 100%	15 / 10 67%	3 / 2 67%	3 / 3 100%	11	11
29 Mączyrński	257	'96	-	0.07	1 / 0 0%	-	-	1	77 / 66 86%	1 / 1 100%	55	12 / 9 75%	2 / 1 50%	10 / 8 80%	1 / 1 100%	5 / 3 60%	4	1
19 Janasik	186	'47	-	-	-	1	-	-	28 / 23 82%	-	20	5 / 2 40%	3 / 2 67%	2 / 0 0%	-	-	-	-
25 Zylla	213	'76	-	0.06	1 / 0 0%	-	3	-	19 / 14 74%	-	27	21 / 8 38%	3 / 1 33%	18 / 7 39%	5 / 2 40%	2 / 2 100%	6	4
17 Schwarz	239	'96	-	0.08	3 / 0 0%	-	-	-	69 / 55 80%	2 / 1 50%	57	12 / 7 58%	2 / 2 100%	10 / 5 50%	3 / 2 67%	3 / 2 67%	5	2
11 Piasecki	199	'59	1 / 0	0.75	1 / 1 100%	-	2	-	12 / 9 75%	-	19	11 / 4 36%	3 / 0 0%	8 / 4 50%	2 / 1 50%	-	6	-
3 Iskra	207	'48	-	-	-	-	-	-	23 / 19 83%	-	17	11 / 5 45%	1 / 0 0%	10 / 5 50%	1 / 0 0%	1 / 0 0%	3	2
7 Pich	228	'48	-	0.42	2 / 1 50%	-	-	-	13 / 8 62%	-	21	10 / 5 50%	3 / 1 33%	7 / 4 57%	4 / 2 50%	-	6	-
24 Caye	174	'36	-	-	-	-	1	1	7 / 5 71%	-	9	4 / 1 25%	1 / 0 0%	3 / 1 33%	1 / 1 100%	-	1	1
33 Łyszczarz	208	'27	-	-	-	1	1	1	10 / 5 50%	-	12	9 / 4 44%	-	9 / 4 44%	2 / 1 50%	1 / 1 100%	9	1
23 Victor Garcia	204	'20	-	-	-	-	-	-	6 / 6 100%	-	6	2 / 1 50%	-	2 / 1 50%	-	1 / 0 0%	1	-

Piast Gliwice

	INSTA T INDEX	Minuty na boisku	Bramki / asysty	xG	Strzały / celne	Faule	Faulow any	Spalony	Podania / dokładne	Podanie kluczowe	Podania przyjęte	Pojedyunki / wygrane	Pojedyunki w powietrzu	Pojedyunki na ziemi	Dryblingi / udane	Odbiory / udane	Stracone piłki	Odzyska ne piłki
26 Plach	250	'96	-	-	-	-	-	-	32 / 22 69%	-	12	-	-	-	-	-	5	5
2 Mosor	254	'96	-	-	-	-	-	-	48 / 32 67%	-	27	12 / 10 83%	4 / 3 75%	8 / 7 88%	1 / 1 100%	1 / 1 100%	10	4
4 Czerwiński	276	'96	-	0.38	1 / 0 0%	-	-	-	39 / 32 82%	-	26	12 / 10 83%	3 / 3 100%	9 / 7 78%	-	4 / 4 100%	2	14
5 Huk	232	'96	-	-	-	2	1	-	42 / 34 81%	-	26	13 / 5 38%	4 / 3 75%	9 / 2 22%	-	5 / 2 40%	3	5
14 Holubek	219	'96	-	-	-	2	1	-	37 / 29 78%	-	26	14 / 7 50%	2 / 1 50%	12 / 6 50%	-	3 / 3 100%	5	2
6 Chrapek	224	'69	-	0.15	1 / 0 0%	2	-	-	33 / 26 79%	-	27	10 / 4 40%	1 / 0 0%	9 / 4 44%	1 / 1 100%	4 / 3 75%	1	3
24 Hateley	252	'96	-	-	-	-	-	-	41 / 34 83%	1 / 0 0%	29	13 / 7 54%	3 / 2 67%	10 / 5 50%	-	7 / 4 57%	4	5
20 Konczkowski	277	'96	0 / 1	-	-	-	3	-	38 / 32 84%	1 / 1 100%	35	16 / 5 31%	1 / 0 0%	15 / 5 33%	6 / 2 33%	4 / 2 50%	4	4
92 Kądzior	290	'96	1 / 1	0.26	2 / 1 50%	-	2	2	50 / 43 86%	3 / 2 67%	50	14 / 8 57%	1 / 0 0%	13 / 8 62%	4 / 2 50%	3 / 3 100%	4	3
11 Sappinen	219	'47	-	-	-	-	-	1	5 / 3 60%	-	5	4 / 0 0%	1 / 0 0%	3 / 0 0%	1 / 0 0%	-	5	1
18 Wilczek	251	'76	1 / 0	0.58	3 / 1 33%	2	1	1	17 / 13 76%	1 / 0 0%	26	25 / 12 48%	9 / 4 44%	16 / 8 50%	4 / 4 100%	4 / 2 50%	9	2
77 Pyrka	219	'48	-	-	-	1	-	1	13 / 10 77%	-	18	15 / 3 20%	4 / 1 25%	11 / 2 18%	5 / 1 20%	1 / 0 0%	7	-
28 Kaput	216	'26	-	-	-	2	-	-	14 / 11 79%	-	9	8 / 4 50%	-	8 / 4 50%	-	5 / 3 60%	4	3
9 Toril Domingo	193	'20	-	-	-	1	-	2	8 / 7 88%	1 / 0 0%	12	13 / 5 38%	4 / 1 25%	9 / 4 44%	3 / 2 67%	2 / 1 50%	6	1

ŚLĄSK WROCŁAW 1-3 PIAST GLIWICE

Terminy

Atak

Posiadanie piłki przez jedną drużynę z przejściem na połowę przeciwnika.

Kontratak

Atak z gry, który rozwija się bezpośrednio po przejęciu piłki od przeciwnika. Kontratak trwa nie więcej niż 30 sekund. Prędkość ruchu do bramki przeciwnika przy tym ataku wynosi nie mniej niż 2,6 m/s.

Atak pozycyjny

Atak z gry lub ze stałych fragmentów (wyrzut z autu, rzut wolny). Pozycyjny atak trwa więcej niż 30 sekund lub prędkość ruchu drużyny do bramki przeciwnika jest mniejsza niż 2,6 m/s.

Atak po rzucie wolnym lub wyrzucie z autu

Atak po rozegraniu rzutu różnego, rzutu wolnego lub wyrzutu z autu, przy którym pierwszym lub drugim zagranieniem jest strzał na bramkę lub dośrodkowanie w pole karne.

Atak po rzucie różnym

Akcje drużyny po rozegraniu rzutu różnego aż do straty piłki lub oddalenia piłki przez drużynę przeciwnika do strefy centralnej.

Strzał

Skierowanie piłki do bramki przeciwnika mającej na celu strzelenie bramki. Rejestrowane są strzały celne (w światło bramki), niecelne (w tym strzały w słupek i w poprzeczkę), a także strzały zablokowane przez przeciwnika.

Podanie kluczowe

Podanie do partnera, który jest w sytuacji bramkowej (1 na 1, pusta bramka itd.); podanie do zawodnika, które stwarza realną szansę na zdobycie bramki; podanie które 'odcina' linię obrony w fazie ataku.

Pojedynki

Wszystkie rodzaje pojedynków na boisku. To sumaryczny wskaźnik, zawierający walkę o niekontrolowaną przez nikogo piłkę, pojedynki w powietrzu, dryblingi, odbiory oraz straty, spowodowane odbiorami przeciwnika.

Pojedynek w powietrzu

Walka o piłkę, która znajduje się powyżej poziomu ramion..

Dryblowanie

Aktywna akcja piłkarza, posiadającego piłkę próba ominięcia przeciwnika z pomocą dryblingu. Przy udanym dryblingu zawodnikowi drużyny przeciwnej rejestruje się nieudane odebranie piłki i na odwrót.

Odbiór

Aktywne działanie zawodnika, usiłującego odebrać piłkę zawodnikowi ją posiadającemu (przeciwnikowi w tej sytuacji zostaje zaliczona strata); przeciwdziałanie dryblowaniu przeciwnika również uznaje się za odbiór.

Drybling

Świadomy ruch zawodnika z piłką (przynajmniej trzy kontakty z piłką)

Nieudane przyjęcie piłki

Strata piłki bez starcia z przeciwnikiem, w wyniku nieudanej akcji..

Odzyskane piłki

Akcja piłkarza (przejęcie, przechwyt, wygrany pojedynek), która powoduje stratę piłki przez przeciwnika z dalszą możliwością prowadzenia szybkiego kontrataku.

Strata piłki

Akcja zawodnika (niedokładne podanie, przegrany pojedynek, itd.), która powoduje stratę piłki przez jego drużynę. Jeśli posiadanie piłki zakończy się faulem przeciwnika lub strzałem w światło bramki, to strata nie rejestruje się.

Tempo akcji w ataku

Liczba akcji konstruktywnych na minutę posiadania piłki.

Tempo dokładnych podań

Liczba dokładnych podań na minutę posiadania piłki

Indeks intensywności pojedynków

liczba pojedynków i przechwytych drużyny broniącej - na minutę posiadania piłki przez przeciwnika

xG

Oczekiwana liczba bramek zawodnika lub drużyny w meczu, nie licząc rzutów karnych. Liczbę expected goals oblicza się na podstawie rodzaju strzału i strefy, z której został wykonany.