



PKO Bank Polski  
EKSTRAKLASA

KOLEJKA 20   05.02.22		
KONIEC MECZU		
PIAST GLIWICE	0 2	POGOŃ SZCZECIN
		GROSICKI 60' BICHAKHCHYAN 82'

## RAPORT STATYSTYCZNY

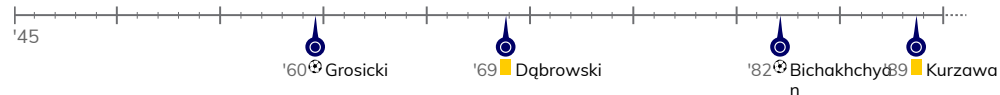


STATS

PIAST GLIWICE 0-2 POGOŃ SZCZECIN

Informacje o meczu

Linia czasu



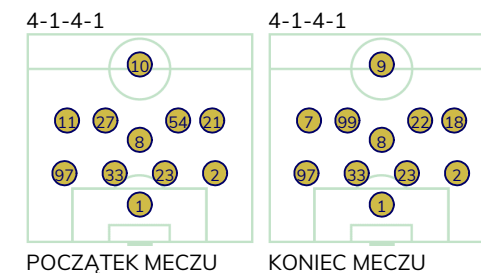
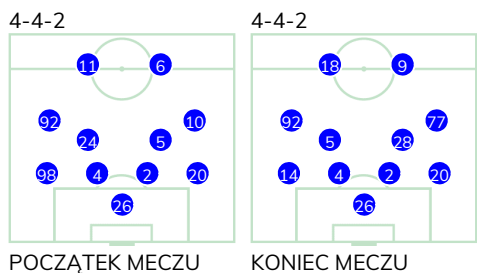
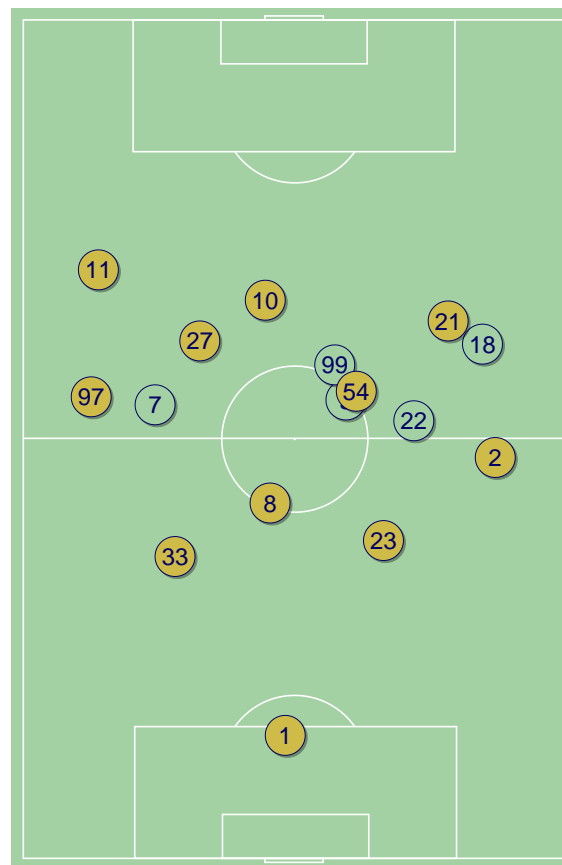
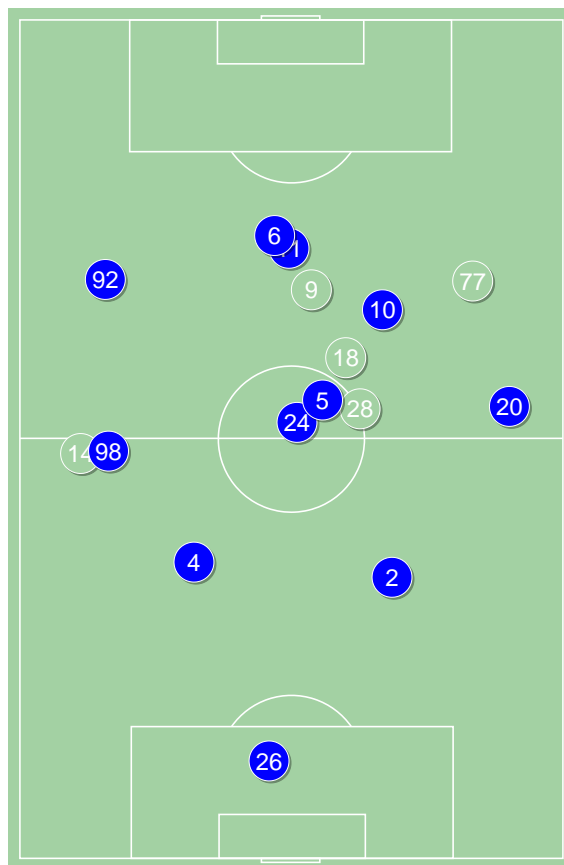
Średnie pozycje piłkarzy

Piast Gliwice

26	Plach	
98	Katranis	'78 ▼
4	Czerwiński	
2	Mosor	
20	Konczkowski	
24	Hateley	'84 ▼
5	Huk	
92	Kądzior	
10	Vida	'46 ▼
11	Sappinen	'66 ▼
6	Chrapek	'66 ▼
77	Pyrka	'46 ▲
18	Wilczek	'66 ▲
9	Toril Domingo	'66 ▲
14	Holubek	'78 ▲
28	Kaput	'84 ▲

Pogoń Szczecin

1	Stipica	
97	Luis Mata	
33	Malec	
23	Zech	
2	Bartkowski	
8	Dąbrowski	
11	Grosicki	⊕ '77 ▼
27	Kowalczyk	'77 ▼
54	Żurawski	'67 ▼
21	Silva Rocha	'67 ▼
10	Zahovic	'84 ▼
99	Legowski	'67 ▲
18	Kucharczyk	'67 ▲
7	Kurzawa	⊕ '77 ▲
22	Bichakhchyan	⊕ '77 ▲
9	Parzyszek	'84 ▲



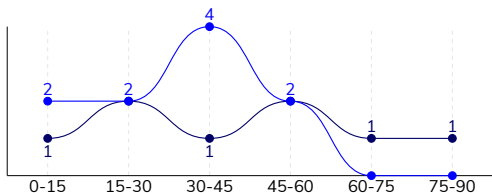
Piast Gliwice ↑

Pogoń Szczecin ↑

PIAST GLIWICE 0-2 POGOŃ SZCZECIN

Główne statystyki

STRZAŁY / CELNE	10 / 3	8 / 3
1. połowa	8 / 1	4 / 1
2. połowa	2 / 2	4 / 2



Strzały niecelne	4	5
Strzały zablokowane	3	-
Strzały z pola karnego / celne	5 / 0	7 / 2
Średni dystans do bramki, m	20.1	13.7
Faule	7	9
Żółte / czerwone kartki	-	2 / 0
Spalone	1	-
Rzuty różne	2	4

Podania

PODANIA / DOKŁADNE	404 / 310 77%	605 / 517 85%
1. połowa	183 / 136 74%	348 / 303 87%
2. połowa	221 / 174 79%	257 / 214 83%
Podanie kluczowe	6 / 5 83%	6 / 5 83%

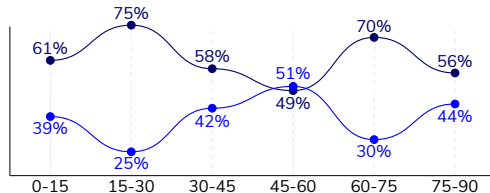
Pojedynki

POJEDYNKI	155 / 77 50%	155 / 78 50%
1. połowa	73 / 38 52%	73 / 35 48%
2. połowa	82 / 39 48%	82 / 43 52%
Pojedynki w powietrzu	34 / 18 53%	34 / 16 47%
Pojedynki na ziemi	121 / 59 49%	121 / 62 51%
Dryblingi / udane	15 / 5 33%	22 / 11 50%
Odbiory / udane	29 / 18 62%	17 / 12 71%
Straty / na własnej połowie	75 / 17	71 / 19
Odzyskane piłki / na połowie przeciwnika	54 / 12	58 / 10

Posiadanie piłki

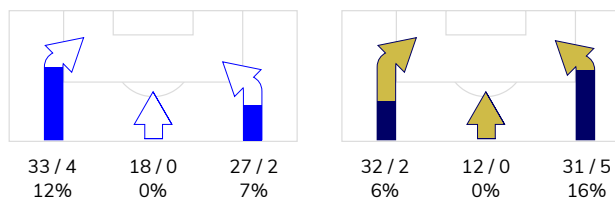
Statystyki drużyn

POSIADANIE PIŁKI	38%	62%
1. połowa	36%	64%
2. połowa	41%	59%

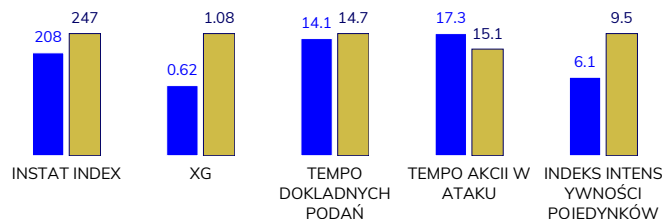


Ataki pozycyjne	62 / 3 4.8%	62 / 7 11%
Kontrataki	16 / 3 19%	13 / 0 0%
Ataki ze stałych fragmentów	7 / 3 43%	4 / 1 25%
Strzały z rzutów wolnych / celne	-	-
Warianty rzutów wolnych	1 / 1 100%	-
Rzuty różne	2 / 1 50%	4 / 1 25%
Rzuty karne / strzelone	-	-

STRONY ATAKU



Kluczowe indeksy występu



TOP-3 InStat Index

4 Czerwiński	241	33 Malec	291
24 Hateley	232	27 Kowalczyk	286
92 Kądzior	231	22 Bichakhchyan	272

TOP-3 Strzały / celne

24 Hateley	1 / 1 100%	11 Grosicki	2 / 1 50%
11 Sappinen	1 / 1 100%	27 Kowalczyk	2 / 1 50%
77 Pyrka	1 / 1 100%	22 Bichakhchyan	1 / 1 100%

TOP-3 Podania

20 Konczkowski	50 / 37 74%	23 Zech	86 / 81 94%
24 Hateley	39 / 37 95%	33 Malec	82 / 70 85%
4 Czerwiński	39 / 32 82%	8 Dąbrowski	71 / 65 92%

TOP-3 Podania kluczowe

6 Chrapek	3 / 2 67%	27 Kowalczyk	2 / 2 100%
92 Kądzior	2 / 2 100%	54 Żurawski	1 / 1 100%
11 Sappinen	1 / 1 100%	99 Legowski	1 / 1 100%

TOP-3 Pojedynki

98 Katranis	20 / 13 65%	33 Malec	22 / 19 86%
5 Huk	19 / 13 68%	2 Bartkowski	15 / 9 60%
4 Czerwiński	11 / 8 73%	27 Kowalczyk	17 / 8 47%

TOP-3 Dryblingi

5 Huk	4 / 1 25%	27 Kowalczyk	7 / 3 43%
98 Katranis	2 / 1 50%	33 Malec	3 / 3 100%
4 Czerwiński	1 / 1 100%	11 Grosicki	2 / 2 100%

# PIAST GLIWICE 0-2 POGOŃ SZCZECIN

## Statystyki zawodników

### Piast Gliwice

	INSTA T INDEX	Minuty na boisku	Bramki / asysty	xG	Strzały / celne	Faule	Faulow any	Spalon e	Podania / dokładne	Podanie kluczowe	Podania przyjęte	Pojedynki / wygrane	Pojedynki w powietrzu	Pojedynki na ziemi	Dryblingi / udane	Odbiory / udane	Stracone piłki	Odzyska ne piłki
26 Plach	205	'95	-	-	-	-	-	-	20 / 13 65%	-	8	1 / 1 100%	-	1 / 1 100%	-	-	4	2
98 Katranis	224	'79	-	-	-	1	-	-	40 / 29 73%	-	21	20 / 13 65%	5 / 5 100%	15 / 8 53%	2 / 1 50%	3 / 2 67%	8	10
4 Czerwiński	241	'95	-	-	-	1	1	-	39 / 32 82%	-	24	11 / 8 73%	3 / 3 100%	8 / 5 63%	1 / 1 100%	3 / 2 67%	5	10
2 Mosor	212	'95	-	0.04	1 / 0 0%	1	2	-	38 / 28 74%	-	28	9 / 6 67%	2 / 1 50%	7 / 5 71%	1 / 1 100%	2 / 2 100%	4	2
20 Konczkowski	211	'95	-	-	-	-	-	-	50 / 37 74%	-	21	7 / 4 57%	2 / 2 100%	5 / 2 40%	1 / 0 0%	2 / 1 50%	6	11
24 Hateley	232	'85	-	0.02	1 / 1 100%	2	-	-	39 / 37 95%	-	24	10 / 6 60%	1 / 0 0%	9 / 6 67%	-	3 / 2 67%	1	7
5 Huk	218	'95	-	0.04	1 / 0 0%	1	1	-	39 / 29 74%	-	24	19 / 13 68%	5 / 4 80%	14 / 9 64%	4 / 1 25%	4 / 3 75%	4	6
92 Kądzior	231	'95	-	0.14	3 / 0 0%	-	2	-	35 / 26 74%	2 / 2 100%	36	12 / 5 42%	3 / 0 0%	9 / 5 56%	-	3 / 2 67%	10	1
10 Vida	193	'46	-	0.31	2 / 0 0%	-	1	-	7 / 5 71%	-	9	7 / 2 29%	1 / 0 0%	6 / 2 33%	-	2 / 0 0%	2	2
11 Sappinen	218	'67	-	0.03	1 / 1 100%	-	1	-	16 / 12 75%	1 / 1 100%	31	21 / 4 19%	4 / 0 0%	17 / 4 24%	1 / 0 0%	2 / 1 50%	11	-
6 Chrapek	197	'67	-	-	-	-	-	1	30 / 22 73%	3 / 2 67%	34	10 / 3 30%	3 / 2 67%	7 / 1 14%	2 / 0 0%	-	9	-
77 Pyrka	192	'48	-	0.04	1 / 1 100%	-	-	-	14 / 12 86%	-	16	6 / 1 17%	-	6 / 1 17%	2 / 0 0%	2 / 1 50%	2	1
18 Wilczek	175	'27	-	-	-	1	-	-	9 / 7 78%	-	9	3 / 3 100%	-	3 / 3 100%	1 / 1 100%	1 / 1 100%	1	-
9 Toril Domingo	176	'27	-	-	-	-	1	-	4 / 3 75%	-	11	13 / 4 31%	5 / 1 20%	8 / 3 38%	-	-	5	-
14 Holubek	197	'15	-	-	-	-	-	-	15 / 11 73%	-	9	3 / 2 67%	-	3 / 2 67%	-	-	1	2
28 Kaput	198	'9	-	-	-	-	-	-	9 / 7 78%	-	5	3 / 2 67%	-	3 / 2 67%	-	2 / 1 50%	2	-

### Pogoń Szczecin

	INSTA T INDEX	Minuty na boisku	Bramki / asysty	xG	Strzały / celne	Faule	Faulow any	Spalon e	Podania / dokładne	Podanie kluczowe	Podania przyjęte	Pojedynki / wygrane	Pojedynki w powietrzu	Pojedynki na ziemi	Dryblingi / udane	Odbiory / udane	Stracone piłki	Odzyska ne piłki
1 Stipica	253	'95	-	-	-	-	-	-	40 / 36 90%	-	26	-	-	-	-	-	4	3
97 Luis Mata	263	'95	-	-	-	-	-	-	57 / 49 86%	-	36	8 / 6 75%	2 / 1 50%	6 / 5 83%	-	2 / 2 100%	4	4
33 Malec	291	'95	-	0.11	1 / 0 0%	-	-	-	82 / 70 85%	-	65	22 / 19 86%	5 / 5 100%	17 / 14 82%	3 / 3 100%	-	3	12
23 Zech	265	'95	-	-	-	-	-	-	86 / 81 94%	-	67	11 / 6 55%	3 / 2 67%	8 / 4 50%	1 / 0 0%	1 / 1 100%	3	14
2 Bartkowski	265	'95	-	-	-	2	1	-	70 / 56 80%	1 / 0 0%	51	15 / 9 60%	4 / 4 100%	11 / 5 45%	1 / 0 0%	1 / 0 0%	5	11
8 Dąbrowski	226	'95	-	-	-	3	-	-	71 / 65 92%	-	47	14 / 6 43%	4 / 0 0%	10 / 6 60%	-	5 / 4 80%	3	8
11 Grosicki	261	'77	1 / 0	0.27	2 / 1 50%	1	-	-	27 / 18 67%	-	30	9 / 3 33%	-	9 / 3 33%	2 / 2 100%	1 / 0 0%	7	1
27 Kowalczyk	286	'77	0 / 1	0.11	2 / 1 50%	-	2	-	56 / 48 86%	2 / 2 100%	59	17 / 8 47%	2 / 1 50%	15 / 7 47%	7 / 3 43%	3 / 2 67%	12	1
54 Żurawski	228	'67	-	0.07	1 / 0 0%	-	-	-	13 / 9 69%	1 / 1 100%	17	7 / 3 43%	-	7 / 3 43%	1 / 1 100%	1 / 1 100%	6	1
21 Silva Rocha	191	'67	-	-	-	1	1	-	18 / 12 67%	-	26	19 / 3 16%	8 / 1 13%	11 / 2 18%	2 / 0 0%	1 / 1 100%	12	-
10 Zahovic	204	'85	-	0.04	1 / 0 0%	-	1	-	35 / 31 89%	-	35	10 / 5 50%	2 / 1 50%	8 / 4 50%	1 / 0 0%	1 / 1 100%	4	1
99 Legowski	248	'27	-	-	-	-	-	-	17 / 15 88%	1 / 1 100%	16	3 / 2 67%	-	3 / 2 67%	1 / 1 100%	-	1	-
18 Kucharczyk	243	'27	0 / 1	-	-	-	-	-	15 / 12 80%	1 / 1 100%	17	6 / 4 67%	1 / 1 100%	5 / 3 60%	1 / 0 0%	-	2	1
7 Kurzawa	208	'17	-	-	-	1	1	-	8 / 6 75%	-	10	5 / 2 40%	1 / 0 0%	4 / 2 50%	-	-	2	1
22 Bichakhchyan	272	'17	1 / 0	0.48	1 / 1 100%	-	-	-	7 / 7 100%	-	9	4 / 1 25%	-	4 / 1 25%	2 / 1 50%	1 / 0 0%	1	-
9 Parzyszek	-	'9	-	-	-	1	1	-	3 / 2 67%	-	6	5 / 1 20%	2 / 0 0%	3 / 1 33%	-	-	2	-

## PIAST GLIWICE 0-2 POGOŃ SZCZECIN

## Terminy

**Atak**

Posiadanie piłki przez jedną drużynę z przejściem na połowę przeciwnika.

**Kontratak**

Atak z gry, który rozwija się bezpośrednio po przejęciu piłki od przeciwnika. Kontratak trwa nie więcej niż 30 sekund. Prędkość ruchu do bramki przeciwnika przy tym ataku wynosi nie mniej niż 2,6 m/s.

**Atak pozycyjny**

Atak z gry lub ze stałych fragmentów (wyrzut z autu, rzut wolny). Pozycyjny atak trwa więcej niż 30 sekund lub prędkość ruchu drużyny do bramki przeciwnika jest mniejsza niż 2,6 m/s.

**Atak po rzucie wolnym lub wyrzucie z autu**

Atak po rozegraniu rzutu różnego, rzutu wolnego lub wyrzutu z autu, przy którym pierwszym lub drugim zagranieniem jest strzał na bramkę lub dośrodkowanie w pole karne.

**Atak po rzucie różnym**

Akcje drużyny po rozegraniu rzutu różnego aż do straty piłki lub oddalenia piłki przez drużynę przeciwnika do strefy centralnej.

**Strzał**

Skierowanie piłki do bramki przeciwnika mającej na celu strzelenie bramki. Rejestrowane są strzały celne (w światło bramki), niecelne (w tym strzały w słupek i w poprzeczkę), a także strzały zablokowane przez przeciwnika.

**Podanie kluczowe**

Podanie do partnera, który jest w sytuacji bramkowej (1 na 1, pusta bramka itd.); podanie do zawodnika, które stwarza realną szansę na zdobycie bramki; podanie które 'odcina' linię obrony w fazie ataku.

**Pojedynek**

Wszystkie rodzaje pojedynków na boisku. To sumaryczny wskaźnik, zawierający walkę o niekontrolowaną przez nikogo piłkę, pojedynki w powietrzu, dryblingi, odbiory oraz straty, spowodowane odbiorami przeciwnika.

**Pojedynek w powietrzu**

Walka o piłkę, która znajduje się powyżej poziomu ramion..

**Dryblowanie**

Aktywna akcja piłkarza, posiadającego piłkę próba ominięcia przeciwnika z pomocą dryblingu. Przy udanym dryblingu zawodnikowi drużyny przeciwnej rejestruje się nieudane odebranie piłki i na odwrót.

**Odbiór**

Aktywne działanie zawodnika, usiłującego odebrać piłkę zawodnikowi ją posiadającemu (przeciwnikowi w tej sytuacji zostaje zaliczona strata); przeciwdziałanie dryblowaniu przeciwnika również uznaje się za odbiór.

**Drybling**

Świadomy ruch zawodnika z piłką (przynajmniej trzy kontakty z piłką)

**Nieudane przyjęcie piłki**

Strata piłki bez starcia z przeciwnikiem, w wyniku nieudanej akcji..

**Odzyskane piłki**

Akcja piłkarza (przejęcie, przechwyt, wygrany pojedynek), która powoduje stratę piłki przez przeciwnika z dalszą możliwością prowadzenia szybkiego kontrataku.

**Strata piłki**

Akcja zawodnika (niedokładne podanie, przegrany pojedynek, itd.), która powoduje stratę piłki przez jego drużynę. Jeśli posiadanie piłki zakończy się faulem przeciwnika lub strzałem w światło bramki, to strata nie rejestruje się.

**Tempo akcji w ataku**

Liczba akcji konstruktywnych na minutę posiadania piłki.

**Tempo dokładnych podań**

Liczba dokładnych podań na minutę posiadania piłki

**Indeks intensywności pojedynków**

liczba pojedynków i przechwytych drużyny broniącej - na minutę posiadania piłki przez przeciwnika

**xG**

Oczekiwana liczba bramek zawodnika lub drużyny w meczu, nie licząc rzutów karnych. Liczbę expected goals oblicza się na podstawie rodzaju strzału i strefy, z której został wykonany.