



PKO Bank Polski
EKSTRAKLASA

KOLEJKA 6 04.10.20		
KONIEC MECZU		
PIAST GLIWICE	1 4	LECH POZNAŃ
ŻYRO 88'		MODER 6' RAMIREZ 43' MARCHWINSKI 61' KACHARAVA 73'

RAPORT STATYSTYCZNY




STATS

PIAST GLIWICE 1-4 LECH POZNAŃ

Informacje o meczu

Linia czasu



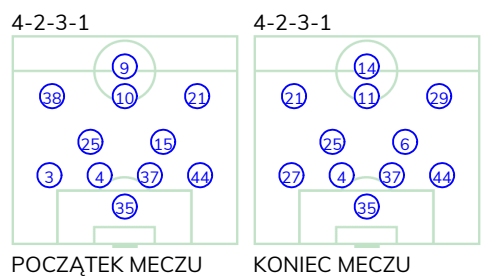
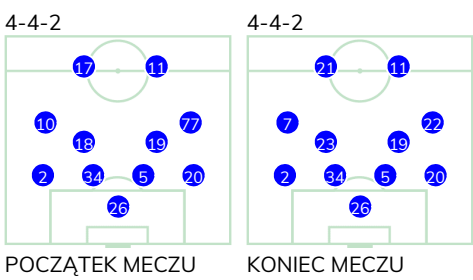
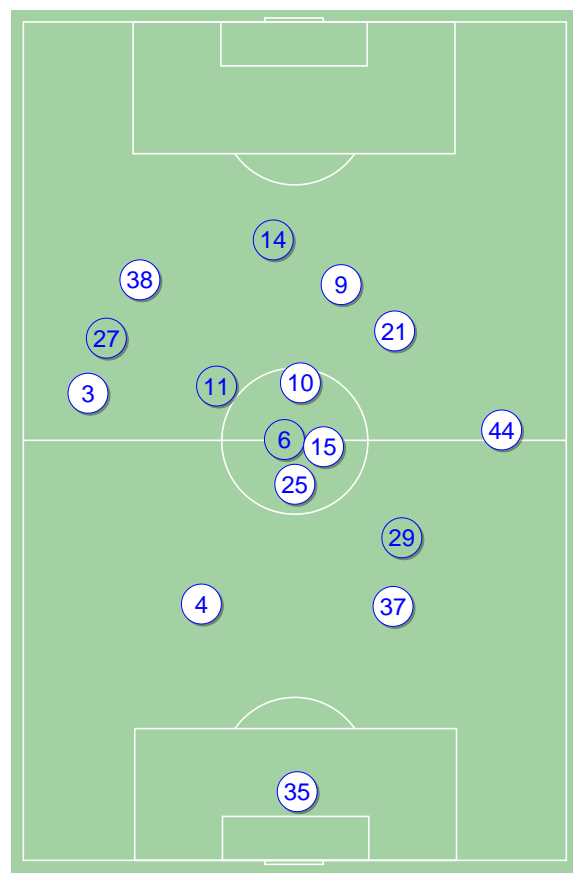
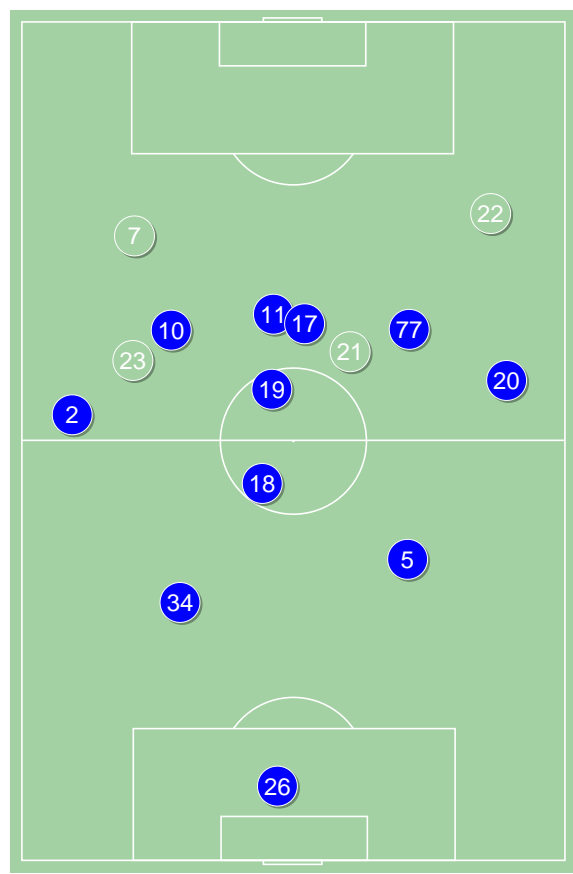
Średnie pozycje piłkarzy

Piast Gliwice

26	Plach	
2	Kirkeskov Kirkeskov	■
34	Malarczyk	
5	Huk	
20	Konczkowski	
18	Sokołowski	'73 ▼
19	Milewski	
10	Vida	■ '46 ▼
77	Pyrka	'80 ▼
17	Lipski	'70 ▼
11	Żyro	⊕ ■
21	Gerard Badia	'46 ▲
7	Mendes Alves	'70 ▲
23	Ajenjo Hyjek	■ '73 ▲
22	Mokwa	'80 ▲

Lech Poznań

35	Bednarek	
3	Kravets	■ '75 ▼
4	Pauck Rogne	
37	Satka	
44	Czerwiński	■
25	Pedro Tiba	
15	Moder	⊕ '67 ▼
38	Kaminski	'59 ▼
10	Ramirez	⊕ '59 ▼
21	Skoras	
9	Ishak	'67 ▼
27	Puchacz	'59 ▲
11	Marchwinski	⊕ '59 ▲
6	Muhar	'67 ▲
14	Kacharava	⊕ '67 ▲
29	Awaed	'75 ▲



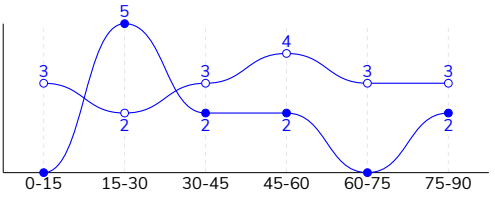
Piast Gliwice ↑

Lech Poznań ↑

PIAST GLIWICE 1-4 LECH POZNAŃ

Główne statystyki

STRZAŁY / CELNE	11 / 4	18 / 9
1. połowa	7 / 3	8 / 4
2. połowa	4 / 1	10 / 5



Strzały niecelne	5	5
Strzały zablokowane	2	4
Strzały z pola karnego / celne	8 / 3	12 / 7
Średni dystans do bramki, m	16.9	16.8
Faule	11	10
Żółte / czerwone kartki	4 / 0	2 / 0
Spalone	3	-
Rzuty różne	3	5

Podania

PODANIA / DOKŁADNE	511 / 436 85%	556 / 480 86%
1. połowa	283 / 245 87%	282 / 235 83%
2. połowa	228 / 191 84%	274 / 245 89%
Podanie kluczowe	4 / 2 50%	18 / 12 67%

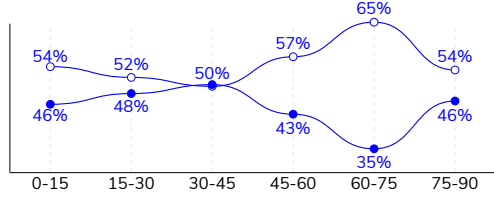
Pojedynki

POJEDYNKI	142 / 60 42%	142 / 82 58%
1. połowa	81 / 35 43%	81 / 46 57%
2. połowa	61 / 25 41%	61 / 36 59%
Pojedynki w powietrzu	30 / 14 47%	30 / 16 53%
Pojedynki na ziemi	112 / 46 41%	112 / 66 59%
Dryblingi / udane	19 / 11 58%	30 / 24 80%
Odbiory / udane	38 / 14 37%	32 / 21 66%
Straty / na własnej połowie	68 / 18	63 / 18
Odzyskane piłki / na połowie przeciwnika	52 / 11	53 / 11

Posiadanie piłki

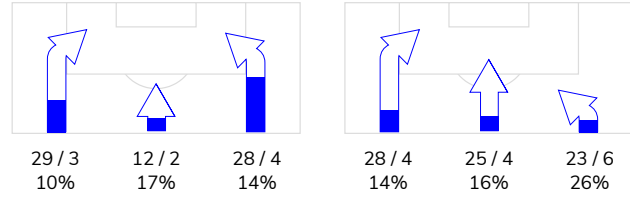
Statystyki drużyn

POSIADANIE PIŁKI	45%	55%
1. połowa	48%	52%
2. połowa	42%	58%

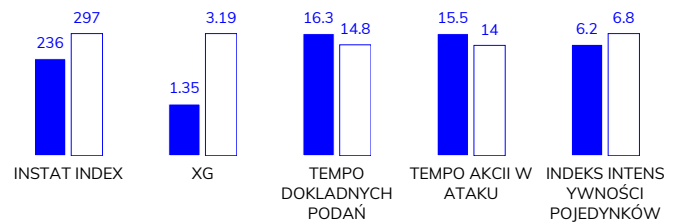


Ataki pozycyjne	54 / 7 13%	55 / 7 13%
Kontrataki	15 / 2 13%	21 / 7 33%
Ataki ze stałych fragmentów	7 / 2 29%	9 / 3 33%
Strzały z rzutów wolnych / celne	-	-
Warianty rzutów wolnych	1 / 0 0%	2 / 1 50%
Rzuty różne	3 / 1 33%	5 / 1 20%
Rzuty karne / strzelone	1	1

STRONY ATAKU



Kluczowe indeksy występu



TOP-3 InStat Index

2 Kirkeskov Kirkeskov	321	15 Moder	351
26 Plach	262	11 Marchwinski	337
5 Huk	255	10 Ramirez	324

TOP-3 Strzały / celne

77 Pyrka	3 / 1 33%	11 Marchwinski	4 / 3 75%
10 Vida	2 / 1 50%	9 Ishak	5 / 1 20%
2 Kirkeskov Kirkeskov	1 / 1 100%	10 Ramirez	3 / 1 33%

TOP-3 Podania

2 Kirkeskov Kirkeskov	75 / 61 81%	25 Pedro Tiba	90 / 81 90%
5 Huk	56 / 51 91%	37 Satka	73 / 71 97%
20 Konczkowski	60 / 47 78%	4 Pauck Rogne	49 / 46 94%

TOP-3 Podania kluczowe

20 Konczkowski	1 / 1 100%	10 Ramirez	2 / 2 100%
21 Gerard Badia	1 / 1 100%	15 Moder	2 / 2 100%
2 Kirkeskov Kirkeskov	1 / 0 0%	9 Ishak	2 / 2 100%

TOP-3 Pojedynki

19 Milewski	17 / 11 65%	3 Kravets	14 / 11 79%
11 Żyro	19 / 9 47%	37 Satka	14 / 11 79%
5 Huk	13 / 8 62%	4 Pauck Rogne	16 / 9 56%

TOP-3 Dryblingi

19 Milewski	4 / 3 75%	21 Skoras	5 / 4 80%
21 Gerard Badia	3 / 2 67%	10 Ramirez	4 / 4 100%
2 Kirkeskov Kirkeskov	2 / 1 50%	15 Moder	4 / 3 75%

PIAST GLIWICE 1-4 LECH POZNAŃ

Statystyki zawodników

Piast Gliwice

	INSTA T INDEX	Minuty na boisku	Bramki / asysty	xG	Strzały / celne	Faule	Faulow any	Spalony	Podania / dokładne	Podanie kluczowe	Podania przyjęte	Pojedyunki / wygrane	Pojedyunki w powietrzu	Pojedyunki na ziemi	Dryblingi / udane	Odbiory / udane	Stracone piłki	Odzyska ne piłki
26 Plach	262	'94	-	-	-	-	-	-	32 / 30 94%	-	18	-	-	-	-	-	2	7
2 Kirkeskov Kirkesk	321	'94	-	0.03	1 / 1 100%	-	1	-	75 / 61 81%	1 / 0 0%	52	9 / 5 56%	2 / 1 50%	7 / 4 57%	2 / 1 50%	3 / 2 67%	8	8
34 Malarczyk	196	'94	-	-	-	2	1	-	48 / 46 96%	-	40	9 / 2 22%	3 / 0 0%	6 / 2 33%	1 / 1 100%	3 / 0 0%	2	6
5 Huk	255	'94	-	-	-	1	1	-	56 / 51 91%	-	46	13 / 8 62%	4 / 2 50%	9 / 6 67%	-	3 / 2 67%	2	6
20 Konczkowski	228	'94	-	-	-	1	-	1	60 / 47 78%	1 / 1 100%	33	8 / 4 50%	-	8 / 4 50%	1 / 1 100%	5 / 2 40%	9	8
18 Sokołowski	255	'73	-	0.07	1 / 0 0%	-	-	-	42 / 36 86%	-	32	11 / 5 45%	2 / 2 100%	9 / 3 33%	-	6 / 2 33%	5	4
19 Milewski	245	'94	-	0.10	1 / 0 0%	2	-	-	45 / 43 96%	-	36	17 / 11 65%	1 / 1 100%	16 / 10 63%	4 / 3 75%	5 / 3 60%	4	8
10 Vida	214	'46	-	0.05	2 / 1 50%	1	-	-	19 / 16 84%	-	21	13 / 4 31%	1 / 1 100%	12 / 3 25%	-	3 / 0 0%	6	2
77 Pyrka	219	'81	-	0.27	3 / 1 33%	1	-	-	26 / 21 81%	-	31	12 / 3 25%	1 / 0 0%	11 / 3 27%	2 / 1 50%	4 / 1 25%	5	2
17 Lipski	204	'71	-	-	-	-	1	-	36 / 29 81%	1 / 0 0%	40	14 / 4 29%	4 / 0 0%	10 / 4 40%	2 / 0 0%	3 / 2 67%	7	1
11 Żyro	240	'94	1 / 0	0.75	1 / 1 100%	1	2	2	22 / 18 82%	-	34	19 / 9 47%	10 / 6 60%	9 / 3 33%	2 / 1 50%	-	11	-
21 Gerard Badia	223	'48	-	0.05	1 / 0 0%	1	2	-	24 / 16 67%	1 / 1 100%	28	12 / 4 33%	2 / 1 50%	10 / 3 30%	3 / 2 67%	2 / 0 0%	3	-
7 Mendes Alves	230	'23	-	0.03	1 / 0 0%	-	1	-	12 / 10 83%	-	14	2 / 1 50%	-	2 / 1 50%	1 / 1 100%	-	1	-
23 Ajenjo Hyjek	234	'20	-	-	-	1	-	-	9 / 9 100%	-	7	1 / 0 0%	-	1 / 0 0%	-	1 / 0 0%	-	-
22 Mokwa	220	'13	-	-	-	-	-	-	5 / 3 60%	-	4	2 / 0 0%	-	2 / 0 0%	1 / 0 0%	-	3	-

Lech Poznań

	INSTA T INDEX	Minuty na boisku	Bramki / asysty	xG	Strzały / celne	Faule	Faulow any	Spalony	Podania / dokładne	Podanie kluczowe	Podania przyjęte	Pojedyunki / wygrane	Pojedyunki w powietrzu	Pojedyunki na ziemi	Dryblingi / udane	Odbiory / udane	Stracone piłki	Odzyska ne piłki
35 Bednarek	285	'94	-	-	-	-	1	-	40 / 36 90%	-	27	-	-	-	-	-	3	6
3 Kravets	323	'76	-	0.01	1 / 0 0%	2	1	-	34 / 24 71%	1 / 1 100%	19	14 / 11 79%	6 / 5 83%	8 / 6 75%	3 / 2 67%	2 / 2 100%	7	4
4 Pauck Rogne	271	'94	-	-	-	1	-	-	49 / 46 94%	-	41	16 / 9 56%	7 / 3 43%	9 / 6 67%	-	2 / 1 50%	2	8
37 Satka	290	'94	0 / 1	-	-	1	-	-	73 / 71 97%	1 / 1 100%	60	14 / 11 79%	4 / 4 100%	10 / 7 70%	3 / 3 100%	2 / 1 50%	1	8
44 Czerwiński	261	'94	-	-	-	1	-	-	45 / 35 78%	2 / 0 0%	35	8 / 1 13%	2 / 0 0%	6 / 1 17%	-	4 / 1 25%	9	3
25 Pedro Tiba	301	'94	-	-	-	1	2	-	90 / 81 90%	3 / 1 33%	72	11 / 8 73%	1 / 1 100%	10 / 7 70%	3 / 1 33%	4 / 3 75%	5	5
15 Moder	351	'67	1 / 1	0.21	1 / 1 100%	1	-	-	48 / 42 88%	2 / 2 100%	44	17 / 8 47%	2 / 0 0%	15 / 8 53%	4 / 3 75%	7 / 4 57%	8	6
38 Kaminski	317	'60	0 / 1	0.01	1 / 0 0%	-	-	-	23 / 20 87%	1 / 1 100%	21	9 / 6 67%	-	9 / 6 67%	2 / 1 50%	2 / 2 100%	2	4
10 Ramirez	324	'60	1 / 0	0.32	3 / 1 33%	-	-	-	52 / 40 77%	2 / 2 100%	54	10 / 4 40%	2 / 0 0%	8 / 4 50%	4 / 4 100%	-	8	-
21 Skoras	262	'94	-	0.18	1 / 1 100%	1	1	-	28 / 22 79%	2 / 1 50%	26	17 / 8 47%	1 / 0 0%	16 / 8 50%	5 / 4 80%	3 / 3 100%	6	4
9 Ishak	319	'67	-	0.97	5 / 1 20%	1	2	-	24 / 19 79%	2 / 2 100%	28	8 / 4 50%	2 / 1 50%	6 / 3 50%	2 / 2 100%	1 / 0 0%	5	2
27 Puchacz	292	'34	-	-	-	1	3	-	15 / 14 93%	-	13	3 / 3 100%	-	3 / 3 100%	2 / 2 100%	1 / 1 100%	2	1
11 Marchwinski	337	'34	1 / 0	0.72	4 / 3 75%	-	1	-	8 / 7 88%	-	12	6 / 4 67%	1 / 1 100%	5 / 3 60%	-	1 / 1 100%	1	-
6 Muhar	319	'26	-	0.02	1 / 1 100%	-	-	-	18 / 17 94%	-	20	5 / 4 80%	-	5 / 4 80%	2 / 2 100%	2 / 2 100%	1	1
14 Kacharava	259	'26	1 / 0	0.75	1 / 1 100%	-	-	-	6 / 4 67%	2 / 1 50%	7	3 / 0 0%	1 / 0 0%	2 / 0 0%	-	1 / 0 0%	3	-
29 Awaed	234	'18	-	-	-	-	-	-	3 / 2 67%	-	1	1 / 1 100%	1 / 1 100%	-	-	-	-	1



Terminy

Atak

Posiadanie piłki przez jedną drużynę z przejściem na połowę przeciwnika.

Kontratak

Atak z gry, który rozwija się bezpośrednio po przejęciu piłki od przeciwnika. Kontratak trwa nie więcej niż 30 sekund. Prędkość ruchu do bramki przeciwnika przy tym ataku wynosi nie mniej niż 2,6 m/s.

Atak pozycyjny

Atak z gry lub ze stałych fragmentów (wyrzut z autu, rzut wolny). Pozycyjny atak trwa więcej niż 30 sekund lub prędkość ruchu drużyny do bramki przeciwnika jest mniejsza niż 2,6 m/s.

Atak po rzucie wolnym lub wyrzucie z autu

Atak po rozegraniu rzutu różnego, rzutu wolnego lub wyrzutu z autu, przy którym pierwszym lub drugim zagranieniem jest strzał na bramkę lub dośrodkowanie w pole karne.

Atak po rzucie różnym

Akcje drużyny po rozegraniu rzutu różnego aż do straty piłki lub oddalenia piłki przez drużynę przeciwnika do strefy centralnej.

Strzał

Skierowanie piłki do bramki przeciwnika mającej na celu strzelenie bramki. Rejestrowane są strzały celne (w światło bramki), niecelne (w tym strzały w słupek i w poprzeczkę), a także strzały zablokowane przez przeciwnika.

Podanie kluczowe

Podanie do partnera, który jest w sytuacji bramkowej (1 na 1, pusta bramka itd.); podanie do zawodnika, które stwarza realną szansę na zdobycie bramki; podanie które 'odcina' linię obrony w fazie ataku.

Pojedynek

Wszystkie rodzaje pojedynków na boisku. To sumaryczny wskaźnik, zawierający walkę o niekontrolowaną przez nikogo piłkę, pojedynki w powietrzu, dryblingi, odbiory oraz straty, spowodowane odbiorami przeciwnika.

Pojedynek w powietrzu

Walka o piłkę, która znajduje się powyżej poziomu ramion..

Dryblowanie

Aktywna akcja piłkarza, posiadającego piłkę próba ominięcia przeciwnika z pomocą dryblingu. Przy udanym dryblingu zawodnikowi drużyny przeciwnej rejestruje się nieudane odebranie piłki i na odwrót.

Odbiór

Aktywne działanie zawodnika, usiłującego odebrać piłkę zawodnikowi ją posiadającemu (przeciwnikowi w tej sytuacji zostaje zaliczona strata); przeciwdziałanie dryblowaniu przeciwnika również uznaje się za odbiór.

Drybling

Świadomy ruch zawodnika z piłką (przynajmniej trzy kontakty z piłką)

Nieudane przyjęcie piłki

Strata piłki bez starcia z przeciwnikiem, w wyniku nieudanej akcji..

Odzyskane piłki

Akcja piłkarza (przejęcie, przechwyt, wygrany pojedynek), która powoduje stratę piłki przez przeciwnika z dalszą możliwością prowadzenia szybkiego kontrataku.

Strata piłki

Akcja zawodnika (niedokładne podanie, przegrany pojedynek, itd.), która powoduje stratę piłki przez jego drużynę. Jeśli posiadanie piłki zakończy się faulem przeciwnika lub strzałem w światło bramki, to strata nie rejestruje się.

Tempo akcji w ataku

Liczba akcji konstruktywnych na minutę posiadania piłki.

Tempo dokładnych podań

Liczba dokładnych podań na minutę posiadania piłki

Indeks intensywności pojedynków

liczba pojedynków i przechwytych drużyny broniącej - na minutę posiadania piłki przez przeciwnika

xG

System do oceny jakości strzałów wykonanych przez gracza lub drużynę. Liczbę expected goals oblicza się na podstawie rodzaju strzału i strefy, z której został wykonany.